



Rijksinstituut voor Volksgezondheid
en Milieu
Ministerie van Volksgezondheid,
Welzijn en Sport

Epidemiologische situatie van SARS-CoV-2 in GGD Limburg-Noord

Rijksinstituut voor Volksgezondheid en Milieu - RIVM
9 augustus 2021, 10:00

Samenvatting

Tot en met 9 augustus 2021 10:00 uur zijn er door GGD Limburg-Noord in totaal 67256 personen positief voor SARS-CoV-2 gemeld aan het RIVM. Tot nu toe zijn 1116 van de gemelde patiënten opgenomen in het ziekenhuis en 736 mensen overleden.

Van het totaal aantal personen met een positieve SARS-CoV-2 testuitslag die door de GGD Limburg-Noord is gemeld zijn 99.7% woonachtig in regio GGD Limburg-Noord en 0.3% in andere GGD regio's. In deze pdf zijn alle meldingen meegenomen die door GGD Limburg-Noord zijn gemeld ongeacht woonlocatie.

Een overzicht van de COVID-19 situatie op landelijk niveau is [hier](#) te vinden.

Uitleg over surveillance van COVID-19 in Nederland

Door middel van surveillance houdt het RIVM zicht op de verspreiding van SARS-CoV-2 in Nederland. Via een samenwerking tussen artsen, laboratoria en de GGD'en wordt informatie verzameld over personen met een positieve SARS-CoV-2 testuitslag. Sinds het begin van de COVID-19 epidemie in Nederland is het testbeleid geleidelijk veranderd. Het huidige testbeleid is hier te vinden. Vanaf 1 december 2020 kunnen ook mensen zonder klachten zich laten testen als zij risico hebben gelopen op een besmetting. Ook is het vanaf 31 maart 2021 mogelijk een zelftest te doen. Deze test wordt aangeraden voor mensen zonder klachten om periodiek (preventief) te testen wanneer dit voor school of werk vereist is. Bij een positieve uitslag is een confirmatietest bij de GGD vereist. Toch is het aannemelijk dat niet alle met SARS-CoV-2 besmette personen daadwerkelijk getest worden. De werkelijke aantallen in Nederland zijn daarom waarschijnlijk hoger dan de aantallen die hier genoemd worden. Aan het RIVM wordt niet gemeld wie hersteld is van een SARS-CoV-2 infectie.

Niet van alle positief geteste personen die gemeld worden aan de GGD is bekend of ze zijn opgenomen in het ziekenhuis of zijn overleden. Dit komt doordat er geen meldingsplicht is voor ziekenhuisopnames of overlijden bij personen met een positieve SARS-CoV-2 testuitslag. De hier gepresenteerde opname- en sterftecijfers betreffen daarom een onderrapportage, en zijn weergegeven in grijs (in tabellen) of in lichtere kleuren (in grafieken). De Stichting NICE rapporteert dagelijks het aantal patiënten met COVID-19 dat opgenomen is in het ziekenhuis en het aantal daarvan dat is opgenomen op de intensive care. Deze aantallen zijn meer compleet, en worden ook weergegeven in deze rapportage. De stichting NICE registreert niet of iemand vanwege COVID-19 ziekte is opgenomen of om een andere reden.

Open data

De volgende bestanden met data over SARS-CoV-2 en COVID-19 zijn openbaar beschikbaar:

- Cumulatieve aantallen per gemeente per dag, van het aantal personen met een positieve testuitslag voor SARS-CoV-2, in het ziekenhuis opgenomen COVID-19 patiënten en overleden patiënten positief voor SARS-CoV-2 gemeld bij de GGD ten tijde van publicatie.
- Aantal in het ziekenhuis opgenomen COVID-19 patiënten per gemeente per dag, volgens NICE registratie.
- Karakteristieken van elke voor SARS-CoV-2 positief geteste persoon in Nederland.
- Aantallen GGD-meldingen van SARS-CoV-2 in gehandicaptenzorginstellingen naar veiligheidsregio, per datum.
- Aantallen GGD-meldingen van SARS-CoV-2 in personen van 70 jaar en ouder woonachtig buiten een instelling naar veiligheidsregio, per datum.
- Aantallen GGD-meldingen van SARS-CoV-2 in verpleeghuizen naar veiligheidsregio, per datum.

-
- Aantallen GGD-meldingen van SARS-CoV-2 per gemeente, per publicatiedatum.
 - Het reproductiegetal van SARS-CoV-2.
 - Aantal besmettelijke personen per dag.
 - De Nationale SARS-CoV-2 afvalwatersurveillance.

Dit document is vertrouwelijk en verdere verspreiding valt onder de verantwoordelijkheid van de GGD. Door eventuele kleine aantallen kunnen personen mogelijk herleidbaar zijn.

Vertrouwelijk

Inhoudsopgave

	Pagina
1 Samenvatting COVID-19 meldingen van de GGD Limburg-Noord vanaf 27 februari 2020	4
2 COVID-19 meldingen aan de GGD Limburg-Noord vanaf 7 juni 2021	5
3 Top vijf gemeenten in de afgelopen week	7
4 Leeftijdsverdeling en man-vrouwverdeling van bij de GGD Limburg-Noord positief op SARS-CoV-2 geteste personen	9
5 Reishistorie van bij de GGD Limburg-Noord positief op SARS-CoV-2 geteste personen vanaf 7 juni 2021 en in de afgelopen week	11
6 Uitgevoerde werkzaamheden van bij de GGD Limburg-Noord gemelde personen met een positieve testuitslag voor COVID-19 vanaf 10 juni 2021 en in de afgelopen week	12
7 COVID-19 ziekenhuisopnames en opnames op de intensive care gerapporteerd door de Stichting NICE	13
8 Bron- en contactonderzoek van SARS-CoV-2 meldingen aan de GGD Limburg-Noord	15
8.1 Brononderzoek: Setting van mogelijke besmetting van personen met een positieve testuitslag voor SARS-CoV-2 vanaf 7 juni 2021 en in de afgelopen week	15
8.2 Bron- en contactonderzoek van SARS-CoV-2 meldingen aan de GGD Limburg-Noord	17
9 Surveillance van SARS-CoV-2 in verpleeghuizen, woonzorgcentra en gehandicaptenzorginstellingen vanaf 7 juni 2021	22
10 SARS-CoV-2 testen afgenomen door de GGD Limburg-Noord vanaf 7 juni 2021	23
11 Vergelijking met landelijke situatie	86

Klik op de titel om naar het betreffende hoofdstuk in het document te gaan.

1 Samenvatting COVID-19 meldingen van de GGD Limburg-Noord vanaf 27 februari 2020Tabel 1: Aantal door de GGD gemelde personen positief voor SARS-CoV-2, aantal in het ziekenhuis opgenomen COVID-19 patiënten gemeld door de GGD en aantal overleden personen positief voor SARS-CoV-2 gemeld door de GGD^{1,2}

Gezondheidsstatus	Totaal	%	Meldingen afgelopen week ³	Gecorrigeerd ⁴	Verskil met vorige week ⁵
Totaal gemeld	67256		566	-2	564
Ziekenhuisopname	1116	1.7	4	0	4
Overleden	736	1.1	1	0	1

¹ Sinds 1 december 2020 kunnen naast mensen met klachten ook mensen zonder klachten zich laten testen als zij risico hebben gelopen op een besmetting. Ook is het vanaf 31 maart 2021 mogelijk een zelftest te doen. Deze test wordt aangeraden voor mensen zonder klachten om periodiek (preventief) te testen wanneer dit voor school of werk vereist is. Bij een positieve uitslag is een confirmatietest bij de GGD vereist. Toch is het aannemelijk dat niet alle met SARS-CoV-2 besmette personen daadwerkelijk getest worden. De werkelijke aantallen in Nederland zijn daarom waarschijnlijk hoger dan de aantallen die hier genoemd worden. Het werkelijke aantal COVID-19 patiënten opgenomen in het ziekenhuis of overleden is hoger dan het aantal opgenomen of overleden patiënten gemeld in de surveillance. Dit komt doordat er geen meldingsplicht geldt voor ziekenhuisopname door of overlijden aan COVID-19. De hier gerepresenteerde opname- en sterftecijfers betreffen daarom een onderrapportage, en zijn weergegeven in grijs. Aan het RIVM wordt niet gemeld wie hersteld is.

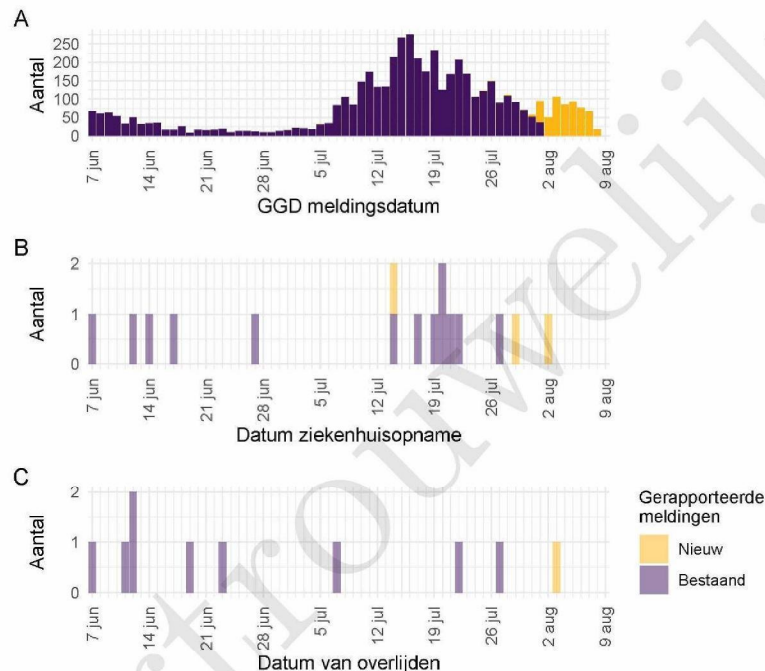
² Voor 28 sterfgevallen is aangegeven dat COVID-19 niet de directe oorzaak van overlijden is.

³ Meldingen die tussen 2 augustus 2021 10:01 en 9 augustus 2021 10:00 aan het RIVM zijn gedaan. Dit betreft het aantal meldingen, opnames en overlijdens die in de afgelopen week nieuw aan het RIVM zijn gerapporteerd. Datum van melding aan de GGD, ziekenhuisopname of overlijden kan echter in een andere week vallen. Bij de meeste overige tabellen en figuren in dit rapport wordt de datum van melding, ziekenhuisopname of overlijden gebruikt. Deze cijfers zijn dus niet hetzelfde.

⁴ Meldingen die gewist of herzien zijn tussen 2 augustus 2021 10:01 en 9 augustus 2021 10:00. Behalve dat er nieuwe meldingen worden ontvangen, worden eerdere meldingen soms aangepast; de aantallen meldingen per week kunnen daardoor variëren.

⁵ Het verschil tussen de cumulatieve meldingen t/m 9 augustus 2021 10:00 ten opzichte van 2 augustus 2021 10:00.

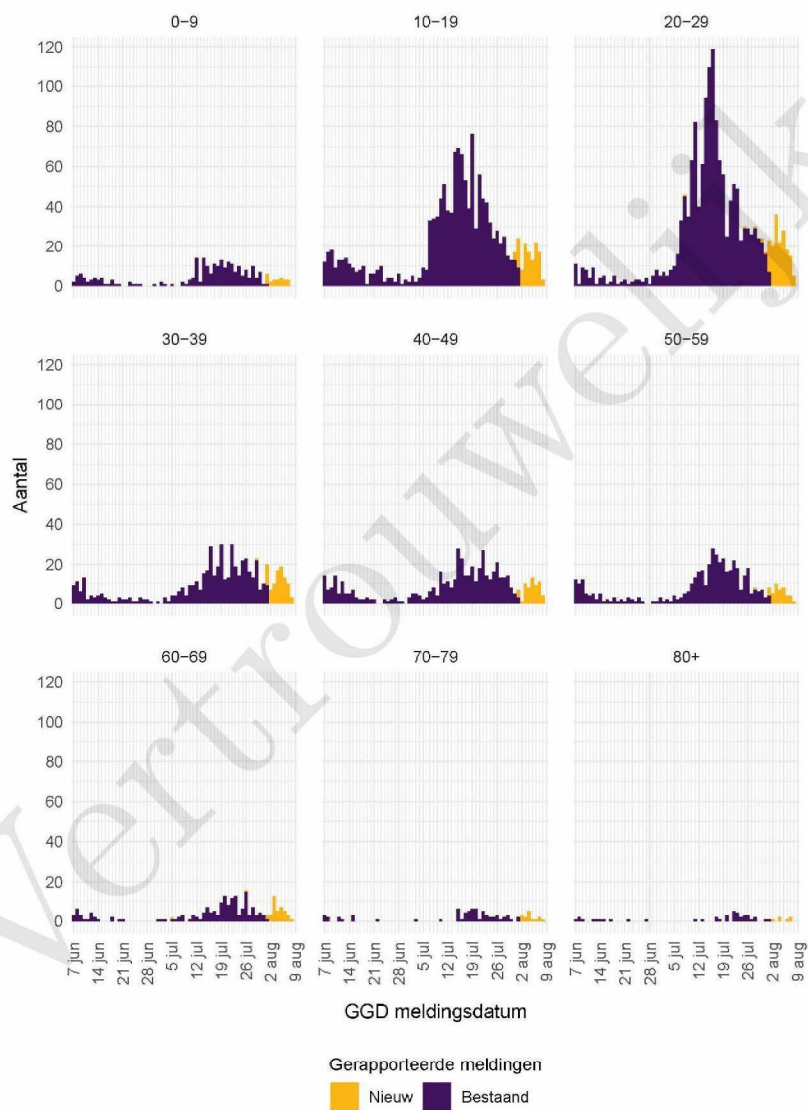
2 COVID-19 meldingen aan de GGD Limburg-Noord vanaf 7 juni 2021



Figuur 1: Aantal aan de GGD gemelde SARS-CoV-2 personen positief voor SARS-CoV-2 vanaf 7 juni 2021¹. (A) Aantal aan de GGD gemelde personen positief voor SARS-CoV-2, naar meldingsdatum. (B) Aantal aan de GGD gemelde in het ziekenhuis opgenomen COVID-19 patiënten, naar datum van ziekenhuisopname. (C) Aantal aan de GGD gemelde overleden personen positief voor SARS-CoV-2, naar datum van overlijden.

¹ Meldingen aan het RIVM van 7 juni 2021 t/m 2 augustus 2021 10:00 uur zijn in deze grafieken weergegeven in paars. Meldingen van 2 augustus 2021 10:01 uur t/m 9 augustus 10:00 uur zijn weergegeven in geel. Sinds 1 juni 2020 kan iedereen zich met klachten laten testen. Vanaf 1 december 2020 kunnen ook mensen zonder klachten zich laten testen als zij risico hebben gelopen op een besmetting. Toch is het aannemelijk dat niet alle met SARS-CoV-2 besmette personen daadwerkelijk getest worden. De werkelijke aantallen zijn daarom waarschijnlijk hoger dan de aantallen die hier weergegeven worden. Van 1 patiënt(en) is de datum van opname en/of de datum van overlijden niet bekend. Deze kunnen daarom niet worden weergegeven in deze figuren. Er geldt geen meldingsplicht voor ziekenhuisopname door of overlijden aan COVID-19. De hier gepresenteerde cijfers betreffen daarom een onderrapportage en zijn in figuur B en C weergegeven in lichtere kleuren. Een leeg figuur betekent dat er in de betreffende periode geen meldingen waren.

2 COVID-19 MELDINGEN AAN DE GGD LIMBURG-NOORD VANAF 7 JUNI 2021



Figuur 2: Aantal aan de GGD gemelde SARS-CoV-2 personen vanaf 7 juni 2021, per leeftijdsgroep. Een leeg figuur betekent dat er in de betreffende periode geen meldingen waren.

3 Top vijf gemeenten in de afgelopen week

In de afgelopen week zijn binnen de veiligheidsregio^(s) van GGD Limburg-Noord het grootste aantal GGD-meldingen ontvangen van personen positief voor SARS-CoV-2 die woonachtig zijn in de onderstaande gemeentes. Dit kunnen dus ook meldingen betreffen van personen die bij een teststraat in een andere GGD-regio zijn getest.

Tabel 2: De vijf gemeenten met het grootste aantal aan de GGD gemelde COVID-19 patiënten in de afgelopen week naar aantal meldingen per 100.000^{1,2}.

GGD	Gemeente	Aantal meldingen per 100.000	Aantal meldingen	Bevolking 2020
GGD Limburg-Noord	Roermond	147.6	86	58260
GGD Limburg-Noord	Venray	146.7	64	43614
GGD Limburg-Noord	Echt-Susteren	136.0	43	31610
GGD Limburg-Noord	Nederweert	105.8	18	17019
GGD Limburg-Noord	Weert	105.8	53	50105

¹ Betreft het aantal personen positief voor SARS-CoV-2 met een datum van melding aan de GGD, in de periode van 2 augustus 2021 10:01 t/m 9 augustus 2021 10:00 uur.

² Sinds 1 december 2020 kunnen naast mensen met klachten ook mensen zonder klachten zich laten testen als zij risico hebben gelopen op een besmetting. Ook is het vanaf 31 maart 2021 mogelijk een zelftest te doen. Deze test wordt aangeraden voor mensen zonder klachten om periodiek (preventief) te testen wanneer dit voor school of werk vereist is. Bij een positieve uitslag is een confirmatietest bij de GGD vereist. Toch is het aannemelijk dat niet alle personen positief voor SARS-CoV-2 getest worden. De werkelijke aantallen zijn daarom waarschijnlijk hoger dan de aantallen die hier genoemd worden.

3 TOP VIJF GEMEENTEN IN DE AFGELOPEN WEEK

Tabel 3: De vijf gemeenten met absoluut het grootste aantal aan de GGD gemelde COVID-19 patiënten in de afgelopen week ^{1,2}.

GGD	Gemeente	Aantal meldingen per 100.000	Aantal meldingen	Bevolking 2020
GGD Limburg-Noord	Roermond	147.6	86	58260
GGD Limburg-Noord	Venlo	74.7	76	101802
GGD Limburg-Noord	Venray	146.7	64	43614
GGD Limburg-Noord	Weert	105.8	53	50105
GGD Limburg-Noord	Echt-Susteren	136.0	43	31610

¹ Betreft het aantal personen positief voor SARS-CoV-2 met een datum van melding aan de GGD, in de periode van 2 augustus 2021 10:01 t/m 9 augustus 2021 10:00 uur.

² Sinds 1 december 2020 kunnen naast mensen met klachten ook mensen zonder klachten zich laten testen als zij risico hebben gelopen op een besmetting. Ook is het vanaf 31 maart 2021 mogelijk een zelftest te doen. Deze test wordt aangeraden voor mensen zonder klachten om periodiek (preventief) te testen wanneer dit voor school of werk vereist is. Bij een positieve uitslag is een confirmatietest bij de GGD vereist. Toch is het aannemelijk dat niet alle personen positief voor SARS-CoV-2 getest worden. De werkelijke aantallen zijn daarom waarschijnlijk hoger dan de aantallen die hier genoemd worden.

4 Leeftijdverdeling en man-vrouwverdeling van bij de GGD Limburg-Noord positief op SARS-CoV-2 geteste personen

Tabel 4: Leeftijdverdeling van aan de GGD gemelde personen met een positieve testuitslag voor SARS-CoV-2, van in het ziekenhuis opgenomen COVID-19 patiënten en van overleden personen positief voor COVID-19 in de afgelopen week^{1,2}.

Leeftijdsgroep	Meldingen		Ziekenhuisopnames		Overleden	
	Aantal	%	Aantal	%	Aantal	%
Totaal gemeld	495		1		1	
0-4	5	1.0	0	0.0	0	0.0
5-9	13	2.6	0	0.0	0	0.0
10-14	32	6.5	0	0.0	0	0.0
15-19	69	13.9	0	0.0	0	0.0
20-24	76	15.4	0	0.0	0	0.0
25-29	68	13.7	0	0.0	0	0.0
30-34	46	9.3	0	0.0	0	0.0
35-39	33	6.7	0	0.0	0	0.0
40-44	27	5.5	0	0.0	0	0.0
45-49	29	5.9	0	0.0	0	0.0
50-54	22	4.4	0	0.0	0	0.0
55-59	17	3.4	0	0.0	0	0.0
60-64	22	4.4	0	0.0	0	0.0
65-69	15	3.0	0	0.0	0	0.0
70-74	10	2.0	0	0.0	0	0.0
75-79	5	1.0	0	0.0	0	0.0
80-84	2	0.4	0	0.0	0	0.0
85-89	3	0.6	1	100.0	1	100.0
90-94	0	0.0	0	0.0	0	0.0
95+	1	0.2	0	0.0	0	0.0
Niet vermeld	0	0.0	0	0.0	0	0.0

¹ Betreft het aantal personen positief voor SARS-CoV-2 met een datum van melding aan de GGD, opnamedatum of datum van overlijden in de periode van 2 augustus 2021 10:01 t/m 9 augustus 2021 10:00 uur.

² Sinds 1 december 2020 kunnen naast mensen met klachten ook mensen zonder klachten zich laten testen als zij risico hebben gelopen op een besmetting. Ook is het vanaf 31 maart 2021 mogelijk een zelftest te doen. Deze test wordt aangeraden voor mensen zonder klachten om periodiek (preventief) te testen wanneer dit voor school of werk vereist is. Bij een positieve uitslag is een confirmatietest bij de GGD vereist. Toch is het aannemelijk dat niet alle met SARS-CoV-2 besmette personen daadwerkelijk getest worden. De werkelijke aantallen in Nederland zijn daarom waarschijnlijk hoger dan de aantallen die hier genoemd worden. Het werkelijke aantal COVID-19 patiënten opgenomen in het ziekenhuis of overleden is hoger dan het aantal opgenomen of overleden patiënten gemeld in de surveillance. Dit komt doordat er geen meldingsplicht geldt voor ziekenhuisopname door of overlijden aan COVID-19. De hier gepresenteerde opname- en sterftecijfers betreffen daarom een onderrapportage, en zijn weergegeven in grijs. Aan het RIVM wordt niet gemeld wie hersteld is.

4 LEEFTIJDVERDELING EN MAN-VROUWVERDELING VAN BIJ DE GGD LIMBURG-NOORD
POSITIEF OP SARS-COV-2 GETESTE PERSONEN

Tabel 5: Man-vrouwverdeling van aan de GGD gemelde personen met een positieve testuitslag voor SARS-CoV-2, van in het ziekenhuis opgenomen COVID-19 patiënten en van overleden personen positief voor SARS-CoV-2 in de afgelopen week^{1,2}

Geslacht	Meldingen		Ziekenhuisopnames		Overleden	
	Aantal	%	Aantal	%	Aantal	%
Totaal gemeld	495		1		1	
Man	254	51.3	1	100.0	0	0.0
Vrouw	241	48.7	0	0.0	1	100.0

¹ Betreft het aantal personen positief voor SARS-CoV-2 met een datum van melding aan de GGD, opnamedatum of datum van overlijden in de periode van 2 augustus 2021 10:01 t/m 9 augustus 2021 10:00 uur.

² Sinds 1 december 2020 kunnen naast mensen met klachten ook mensen zonder klachten zich laten testen als zij risico hebben gelopen op een besmetting. Ook is het vanaf 31 maart 2021 mogelijk een zelftest te doen. Deze test wordt aangeraden voor mensen zonder klachten om periodiek (preventief) te testen wanneer dit voor school of werk vereist is. Bij een positieve uitslag is een confirmatietest bij de GGD vereist. Toch is het aannemelijk dat niet alle met SARS-CoV-2 besmette personen daadwerkelijk getest worden. De werkelijke aantallen in Nederland zijn daarom waarschijnlijk hoger dan de aantallen die hier genoemd worden. Het werkelijke aantal COVID-19 patiënten opgenomen in het ziekenhuis of overleden is hoger dan het aantal opgenomen of overleden patiënten gemeld in de surveillance. Dit komt doordat er geen meldingsplicht geldt voor ziekenhuisopname door of overlijden aan COVID-19. De hier gepresenteerde opname- en sterftecijfers betreffen daarom een onderrapportage, en zijn weergegeven in grijs. Aan het RIVM wordt niet gemeld wie hersteld is.

5 Reishistorie van bij de GGD Limburg-Noord positief op SARS-CoV-2 geteste personen vanaf 7 juni 2021 en in de afgelopen week

Tabel 6: Aantal aan de GGD gemelde personen met een positieve testuitslag voor SARS-CoV-2 die in de 14 dagen voor aanvang van de ziekte in het buitenland zijn geweest¹.

	Vanaf 7 juni 2021		Afgelopen week ²	
	Aantal	%	Aantal	%
Totaal gemeld	5193		566	
Reishistorie	336	6.5	71	12.5
Geen reishistorie	4288	82.6	385	68.0
Niet vermeld	569	11.0	110	19.4

¹ Of een persoon met een positieve testuitslag voor SARS-CoV-2 wel of geen reishistorie heeft, wordt vanaf 31 augustus 2020 bepaald door de volgende criteria: a) De persoon met een positieve testuitslag voor SARS-CoV-2 heeft bij de GGD aangegeven een reishistorie te hebben en b) er zit maximaal 14 dagen tussen de terugkomst en de eerste ziektedag van de persoon met een positieve testuitslag voor SARS-CoV-2.

² Meldingen die tussen 2 augustus 2021 10:01 en 9 augustus 2021 10:00 aan het RIVM zijn gedaan.

Tabel 7: Aantal aan de GGD gemelde personen met een positieve testuitslag voor SARS-CoV-2 die in de 14 dagen voor aanvang van de ziekte in het buitenland zijn geweest naar verblijfplaats¹.

Land van verblijf	Vanaf 7 juni 2021		Afgelopen week ²	
	Aantal	%	Aantal	%
Griekenland	46	13.7	20	28.2
Duitsland	50	14.9	10	14.1
Hongarije	12	3.6	8	11.3
Kroatië	15	4.5	8	11.3
Oostenrijk	13	3.9	6	8.5
België	38	11.3	5	7.0
Spanje	67	19.9	5	7.0
Frankrijk	23	6.8	4	5.6
Turkije	9	2.7	4	5.6
Italië	16	4.8	3	4.2
Slowakije	2	0.6	2	2.8
Aruba	1	0.3	1	1.4
Bulgarije	7	2.1	1	1.4
Iran	1	0.3	1	1.4
Marokko	1	0.3	1	1.4
Zweden	1	0.3	1	1.4
Overig	62	18.5	0	0.0

¹ Sommige mensen kunnen in verschillende landen zijn geweest voorafgaand aan een positieve SARS-CoV-2 test in Nederland.

² Meldingen die tussen 2 augustus 2021 10:01 en 9 augustus 2021 10:00 aan het RIVM zijn gedaan.

6 UITGEVOERDE WERKZAAMHEDEN VAN BIJ DE GGD LIMBURG-NOORD GEMELDE PERSONEN MET EEN POSITIEVE TESTUITSLAG VOOR COVID-19 VANAF 10 JUNI 2021 EN IN DE AFGELOPEN WEEK

6 Uitgevoerde werkzaamheden van bij de GGD Limburg-Noord gemelde personen met een positieve testuitslag voor COVID-19 vanaf 10 juni 2021 en in de afgelopen week¹

Tabel 8: Aantal aan de GGD gemelde personen met een positieve testuitslag voor COVID-19 naar uitgevoerde werkzaamheden in de twee weken voorafgaand aan de melding.

Afgelopen twee weken werkzaam in	Vanaf 10 juni 2021		Afgelopen week ¹	
	Aantal	%	Aantal	%
Totaal gemeld	5205	100.0	597	100.0
Ziekenhuis	49	0.9	5	0.8
Verpleeghuis of verzorgingshuis	98	1.9	9	1.5
Andere zorg, binnen 1,5 meter afstand van mensen	105	2.0	19	3.2
Dagopvang, 0 tot 4 jaar	32	0.6	1	0.2
Basisschool en buitenschoolse opvang (4 tot 12 jaar)	91	1.7	2	0.3
Middelbaar onderwijs of middelbaar beroepsonderwijs (12 jaar en ouder)	54	1.0	5	0.8
Hoger beroepsonderwijs of wetenschappelijk onderwijs (16 jaar en ouder)	16	0.3	2	0.3
Horeca met klantcontact	236	4.5	19	3.2
Handhaving ²	22	0.4	1	0.2
Mantelzorg	5	0.1	0	0.0
Werk met dieren of werk met producten die dierlijk zijn	33	0.6	2	0.3
Werk met eten en drinken of met het verpakken van eten en drinken in een fabriek of op het land	89	1.7	5	0.8
Andere werkzaamheden	1680	32.3	157	26.3
Niet gewerkt	1869	35.9	228	38.2
Onbekend	826	15.9	142	23.8

¹ Meldingen die tussen 2 augustus 2021 10:01 en 9 augustus 2021 10:00 aan het RIVM zijn gedaan.

² Onder handhaving vallen medewerkers bij politie, BOA, marechaussee, brandweer en Dienst Justitiële Inrichtingen.

⁴Sinds OSIRIS vragenlijst versie 8 wordt er gevraagd naar de werkzaamheden in de afgelopen twee weken in plaats van het beroep.

7 COVID-19 ziekenhuisopnames en opnames op de intensive care gerapporteerd door de Stichting NICE

De Stichting NICE rapporteert dagelijks het aantal COVID-19 patiënten dat opgenomen is in het ziekenhuis. Het aantal ziekenhuisopnames is inclusief opnames op de intensive care. Er is mogelijk een vertraging van 2 tot 3 dagen in de data-aanlevering. Het is niet mogelijk om de ziekenhuisopnames (gerapporteerd in NICE data) te koppelen aan individuele meldingen (Osiris data). Daardoor worden hier alle ziekenhuisopnames van patiënten met COVID-19 woonachtig in regio GGD Limburg-Noord gerapporteerd. Dus ook van de patiënten die niet door de GGD zelf zijn gemeld aan het RIVM.

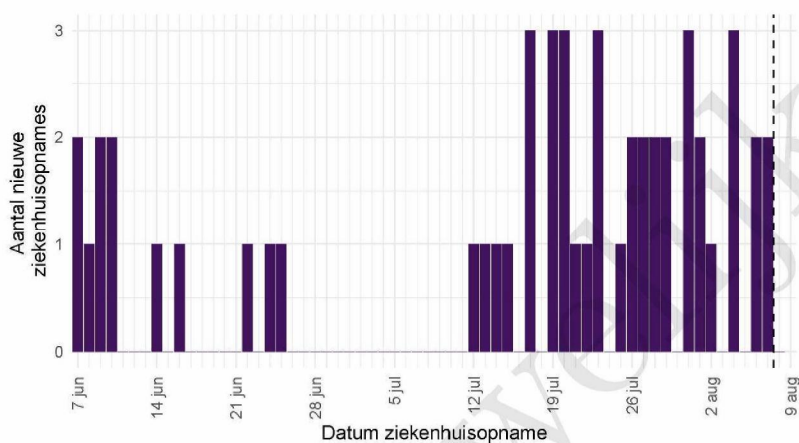
Tabel 9: Aantal nieuwe ziekenhuisopnames van patiënten met COVID-19 per kalenderweek¹ van ziekenhuisopname², woonachtig in regio GGD Limburg-Noord.

Datum van - tot	Ziekenhuisopnames
07-06-2021 - 13-06-2021	7
14-06-2021 - 20-06-2021	2
21-06-2021 - 27-06-2021	3
28-06-2021 - 04-07-2021	0
05-07-2021 - 11-07-2021	0
12-07-2021 - 18-07-2021	7
19-07-2021 - 25-07-2021	12
26-07-2021 - 01-08-2021	13
02-08-2021 - 08-08-2021	8

¹ Een kalenderweek is gedefinieerd van maandag t/m zondag.

² De gegevens van de meest recente kalenderweek zijn nog niet volledig.

7 COVID-19 ZIEKENHUISOPNAMES EN OPNAMES OP DE INTENSIVE CARE GERAPPORTEERD
DOOR DE STICHTING NICE



Figuur 3: Aantal nieuwe COVID-19 patiënten per dag in Nederlandse ziekenhuizen woonachtig in regio GGD Limburg-Noord. Gegevens rechts van de stippellijn worden momenteel nog aangevuld door de ziekenhuizen.

Bron: Nationale Intensive Care Evaluatie – NICE. Gegevens bijgewerkt op 9 augustus 2021 12:19 uur. Voor uitgebreidere en nog actuelere informatie zie Stichting NICE.

8 Bron- en contactonderzoek van SARS-CoV-2 meldingen aan de GGD Limburg-Noord

Wanneer iemand besmet is met SARS-CoV-2 start de GGD met bron- en contactonderzoek (BCO) volgens een landelijk protocol, met als doel om verdere verspreiding van het virus te voorkomen.

8.1 Brononderzoek: Setting van mogelijke besmetting van personen met een positieve testuitslag voor SARS-CoV-2 vanaf 7 juni 2021 en in de afgelopen week

In het brononderzoek, dat door de GGD wordt uitgevoerd bij personen met een positieve testuitslag voor SARS-CoV-2, wordt nagegaan of er gerelateerde ziektegevallen zijn die de bron kunnen zijn. Als dit het geval is wordt vermeld in welke setting de besmetting mogelijk heeft plaatsgevonden. Voor de gemelde personen met een positieve testuitslag voor SARS-CoV-2 waarbij sprake is van gerelateerde gevallen en waarvan de setting bekend is, wordt in Tabel 11 vermeld om welke setting het gaat.

Tabel 10: Aantal aan de GGD gemelde personen met een positieve testuitslag voor SARS-CoV-2 naar aanwezigheid van gerelateerde ziektegevallen¹.

Gerelateerde ziektegevallen aanwezig	Vanaf 7 juni 2021		Afgelopen week ²	
	Aantal	%	Aantal	%
Totaal gemeld	5193		566	
Ja, setting vermeld	1937	37.3	198	35.0
Ja, setting niet vermeld	134	2.6	12	2.1
Ja, setting onbekend	10	0.2	1	0.2
Nee	2486	47.9	250	44.2
Niet vermeld	626	12.1	105	18.6

¹ Sinds 1 december 2020 kunnen naast mensen met klachten ook mensen zonder klachten zich laten testen als zij risico hebben gelopen op een besmetting. Ook is het vanaf 31 maart 2021 mogelijk een zelftest te doen. Deze test wordt aangeraden voor mensen zonder klachten om periodiek (preventief) te testen wanneer dit voor school of werk vereist is. Bij een positieve uitslag is een confirmatietest bij de GGD vereist. Toch is het aannemelijk dat niet alle personen positief voor SARS CoV-2 getest worden. De werkelijke aantallen zijn daarom waarschijnlijk hoger dan de aantallen die hier genoemd worden.

² Meldingen die tussen 2 augustus 2021 10:01 en 9 augustus 2021 10:00 aan het RIVM zijn gedaan.

8 BRON- EN CONTACTONDERZOEK VAN SARS-COV-2 MELDINGEN AAN DE GGD
LIMBURG-NOORD

Tabel 11: Vermelde mogelijke settings van besmetting van aan de GGD gemelde personen met een positieve testuitslag voor SARS-CoV-2 waarbij sprake is van gerelateerde gevallen^{1,2}.

Setting	Vanaf 7 juni 2021		Afgelopen week ³	
	Aantal	%	Aantal	%
Thuisituatie (huisgenoten en partner, niet samenwonend)	1041	53.7	119	60.1
Bezoek in de thuisituatie (van of bij familie, vrienden, enz.)	324	16.7	33	16.7
Feest (feest, verjaardag, borrel, bruiloft, enz.)	91	4.7	17	8.6
Werksituatie	161	8.3	11	5.6
Medereiziger / reis / vakantie	66	3.4	11	5.6
Horeca	126	6.5	4	2.0
Vrijtijdsbesteding, zoals sportclub	21	1.1	1	0.5
Woonvoorziening voor mensen met een beperking	16	0.8	1	0.5
Overige woonvoorziening	2	0.1	1	0.5
Uitvaart	2	0.1	1	0.5
School en kinderopvang	169	8.7	0	0.0
Vlucht	6	0.3	0	0.0
Studentenvereniging/-activiteiten	5	0.3	0	0.0
Religieuze bijeenkomsten	2	0.1	0	0.0
Koor	2	0.1	0	0.0
1e lijn gezondheidszorg / huisarts	0	0.0	0	0.0
2e lijn gezondheidszorg / ziekenhuis	4	0.2	0	0.0
Overige gezondheidszorg	7	0.4	0	0.0
Verpleeghuis of woonzorgcentrum voor ouderen	15	0.8	0	0.0
Dagopvang voor ouderen en mensen met een beperking	8	0.4	0	0.0
Overig	95	4.9	10	5.1

¹ Sinds 1 december 2020 kunnen naast mensen met klachten ook mensen zonder klachten zich laten testen als zij risico hebben gelopen op een besmetting. Ook is het vanaf 31 maart 2021 mogelijk een zelftest te doen. Deze test wordt aangeraden voor mensen zonder klachten om periodiek (preventief) te testen wanneer dit voor school of werk vereist is. Bij een positieve uitslag is een confirmatietest bij de GGD vereist. Toch is het aanmerkelijk dat niet alle personen positief voor SARS-CoV-2 getest worden. De werkelijke aantallen zijn daarom waarschijnlijk hoger dan de aantallen die hier genoemd worden.

² Per positief op SARS-CoV-2 getest persoon kunnen meerdere settings gerapporteerd zijn. De percentages in Tabel 11 worden berekend ten opzichte van het aantal personen met een positieve testuitslag voor SARS-CoV-2 waarbij sprake is van gerelateerde gevallen en tenminste één setting is vermeld (Tabel 10).

³ Meldingen die tussen 2 augustus 2021 10:01 en 9 augustus 2021 10:00 aan het RIVM zijn gedaan.

8.2 Bron- en contactonderzoek van SARS-CoV-2 meldingen aan de GGD Limburg-Noord

Het contactonderzoek richt zich op personen met wie de besmette persoon de afgelopen tijd in contact is geweest, en besmet zou kunnen hebben. Nauwe contacten zijn mensen waarmee langer dan 15 minuten op minder dan 1,5 meter afstand contact is geweest tijdens de besmettelijke periode, waarbij onderscheid wordt gemaakt tussen huisgenoten en overige nauwe contacten. Andere (niet nauwe) contacten van de besmette persoon zijn mensen die langer dan 15 minuten met de persoon in dezelfde ruimte waren, maar waar wel 1,5 meter afstand was, óf mensen die minder dan 15 minuten op minder dan 1,5 meter contact hadden met de besmette persoon.

De GGD neemt contact op met de nauwe contacten van de besmette persoon en bespreekt leefregels waaronder het thuis in quarantaine blijven. De andere (niet nauwe) contacten krijgen een brief of e-mail. Nauwe contacten krijgen sinds 3 februari 2021 het advies om zich zo snel mogelijk te laten testen en op dag 5 na de blootstelling een (tweede) test te doen om uit quarantaine te mogen. Het advies aan niet nauwe contacten is om zich bij klachten zo snel mogelijk te laten testen, en anders op of rond dag 5 na de blootstelling. De GGD registreert het aantal nauwe en niet nauwe contacten van de persoon met een positieve testuitslag voor SARS-CoV-2 (Tabel 11). Alleen de nauwe contacten worden op individuele basis geregistreerd; indien nauwe contacten gelinkt zijn aan meerdere besmette personen worden ze niet dubbel geregistreerd.

In periodes met een groot aantal besmettingen kan de uitvoering en registratie van het BCO door de GGD'en tijdelijk worden aangepast. Deze GGD'en vragen besmette personen dan zelf hun contacten te waarschuwen met behulp van informatie van de GGD. Als volgens een arts van de GGD sprake is van een risicogroep of risicovolle situatie wordt het BCO wel volgens de landelijke werkwijze uitgevoerd.

8 BRON- EN CONTACTONDERZOEK VAN SARS-COV-2 MELDINGEN AAN DE GGD
LIMBURG-NOORD

Tabel 12: Aantallen aan de GGD gemelde personen met een positieve testuitslag voor SARS-CoV-2, aantallen gevonden in het kader van bron- en contactonderzoek en aantallen waarbij contactinventarisatie is uitgevoerd¹, per kalenderweek².

Start week	Nieuwe meldingen	Gevonden ihkv BCO ³		Contactinventarisatie uitgevoerd		Contactinventarisatie op tijd ⁴	
		Aantal	%	Aantal	%	Aantal	%
07-06-2021	361	150	41.6	345	95.6	169	88.0
14-06-2021	154	56	36.4	151	98.1	70	95.9
21-06-2021	98	29	29.6	87	88.8	60	96.8
28-06-2021	106	32	30.2	103	97.2	59	96.7
05-07-2021	660	172	26.1	475	72.0	76	92.7
12-07-2021	1410	366	26.0	279	19.8	0	0.0
19-07-2021	1127	415	36.8	187	16.6	0	0.0
26-07-2021	663	221	33.3	529	79.8	153	82.7
02-08-2021	495	143	28.9	413	83.4	208	87.8

¹ Contactinventarisatie houdt in dat de GGD voor elke nieuwe SARS-CoV-2 melding in kaart brengt welke contacten deze persoon met een positieve testuitslag voor SARS-CoV-2 heeft gehad tijdens de besmettelijke periode, die twee dagen voor de start van de klachten begint.

² Een kalenderweek is gedefinieerd van maandag t/m zondag.

³ Meldingen waarbij de persoon met een positieve testuitslag voor SARS-CoV-2 in het kader van BCO door de GGD of door een andere persoon met een positieve testuitslag voor SARS-CoV-2 is gewaarschuwd.

⁴ Op tijd: contactinventarisatie 0-1 dag na datum melding index bij GGD. Sommige indexen hebben een datum contactinventarisatie vóór de datum dat de index gemeld is bij de GGD. Deze zijn geëxcludeerd.

Tabel 13: Totaal en gemiddeld aantal contacten van gemelde personen per kalenderweek per categorie contact¹.

Start week	Huisgenoten		Overig nauwe contacten		Niet nauwe contacten	
	Totaal	Gemiddeld	Totaal	Gemiddeld	Totaal	Gemiddeld
07-06-2021	584	1.7	687	2.0	1724	5.1
14-06-2021	233	1.6	254	1.7	1476	10.2
21-06-2021	191	2.2	230	2.7	757	8.9
28-06-2021	204	2.0	255	2.5	1285	12.7
05-07-2021	886	1.9	1949	4.1	2663	5.8
12-07-2021	493	1.8	1437	5.8	733	3.1
19-07-2021	325	1.8	731	4.1	417	2.4
26-07-2021	872	1.7	1182	2.3	982	2.0
02-08-2021	579	1.5	478	1.2	347	0.9

¹ Hierbij worden alleen de nieuwe SARS-CoV-2 meldingen meegenomen waarbij contactinventarisatie is uitgevoerd. De contacten in deze tabel betreffen zowel de contacten die wel-immuun en die niet-immuun worden beschouwd.

8 BRON- EN CONTACTONDERZOEK VAN SARS-COV-2 MELDINGEN AAN DE GGD
LIMBURG-NOORD

Tabel 14: Aantal nauwe contacten dat opgevolgd wordt door de GGD en aantal en percentage met een SARS-CoV-2 infectie, per categorie nauw contact, per kalenderweek^{1,2}.

Start week	Huisgenoten			Overig nauwe contacten		
	Aantal	Aantal positief	% Positief	Aantal	Aantal positief	% Positief
07-06-2021	412	79	19.2	372	17	4.6
14-06-2021	195	18	9.2	188	5	2.7
21-06-2021	144	17	11.8	141	7	5.0
28-06-2021	143	31	21.7	99	4	4.0
05-07-2021	159	28	17.6	208	10	4.8
19-07-2021	1	0	0.0	1	0	0.0
26-07-2021	314	24	7.6	131	7	5.3
02-08-2021	361	31	8.6	216	7	3.2

¹ Het betreft alleen nauwe contacten die op individuele basis geregistreerd zijn door de GGD.

² In verband met de monitorperiode van 10 dagen zijn de gegevens over het aantal en percentage positief geteste contacten niet volledig voor de meest recente periode.

8 BRON- EN CONTACTONDERZOEK VAN SARS-COV-2 MELDINGEN AAN DE GGD
LIMBURG-NOORD

Tabel 15: Indicatoren van tijdigheid van het bron- en contactonderzoek door de GGD¹.

Start week	Contacten	Bereikt	% Bereikt	Op tijd bereikt ²	% Op tijd bereikt	Bereikt binnen 5 dagen na EZD index ³	% Bereikt binnen 5 dagen na EZD index
02-11-2020	93	44	47.3	9	20.5	24	54.5
09-11-2020	597	554	92.8	327	59.0	385	69.5
16-11-2020	939	799	85.1	542	67.8	552	69.1
23-11-2020	1644	488	29.7	229	46.9	248	50.8
30-11-2020	2440	478	19.6	55	11.5	37	7.7
07-12-2020	221	64	29.0	20	31.2	20	31.2
14-12-2020	9	5	55.6	0	0.0	0	0.0
21-12-2020	3	0	0.0	0	0.0	0	0.0
28-12-2020	579	106	18.3	6	5.7	3	2.8
04-01-2021	3711	576	15.5	17	3.0	19	3.3
11-01-2021	3028	495	16.3	3	0.6	4	0.8
18-01-2021	2680	1903	71.0	1355	71.2	1214	63.8
25-01-2021	1842	1793	97.3	1337	74.6	1241	69.2
01-02-2021	1713	1674	97.7	1222	73.0	1076	64.3
08-02-2021	1287	1276	99.1	980	76.8	834	65.4
15-02-2021	1846	1810	98.0	1388	76.7	1222	67.5
22-02-2021	2053	2015	98.1	1458	72.4	1352	67.1
01-03-2021	2197	2162	98.4	1441	66.7	1508	69.8
08-03-2021	2335	2311	99.0	1835	79.4	1591	68.8
15-03-2021	1015	920	90.6	758	82.4	663	72.1
22-03-2021	793	647	81.6	544	84.1	463	71.6
29-03-2021	4	4	100.0	3	75.0	3	75.0
05-04-2021	8	7	87.5	7	100.0	4	57.1
26-04-2021	4	3	75.0	3	100.0	3	100.0
03-05-2021	9	9	100.0	5	55.6	3	33.3
10-05-2021	33	33	100.0	19	57.6	28	84.8
17-05-2021	1404	1387	98.8	1278	92.1	1090	78.6
24-05-2021	1429	1410	98.7	1142	81.0	1054	74.8
31-05-2021	1123	1113	99.1	875	78.6	743	66.8
07-06-2021	787	786	99.9	656	83.5	587	74.7
14-06-2021	384	383	99.7	310	80.9	308	80.4
21-06-2021	285	284	99.6	250	88.0	227	79.9
28-06-2021	242	240	99.2	212	88.3	187	77.9
05-07-2021	367	363	98.9	332	91.5	329	90.6
19-07-2021	2	1	50.0	1	100.0	1	100.0
26-07-2021	445	439	98.7	382	87.0	315	71.8
02-08-2021	577	570	98.8	534	93.7	402	70.5

¹ Het betreft alleen nauwe contacten die op individuele basis geregistreerd zijn door de GGD.

² Op tijd: startdatum monitoring binnen 2 dagen na datum melding index aan de GGD. Sommige contacten hebben een startdatum monitoring vóór de datum dat de index gemeld is bij de GGD. Deze zijn geëxcludeerd.

³ Sommige contacten hebben een startdatum monitoring vóór de eerste ziektedag van de index case. Deze zijn geëxcludeerd.

8 BRON- EN CONTACTONDERZOEK VAN SARS-COV-2 MELDINGEN AAN DE GGD
LIMBURG-NOORD

Tabel 16: Indicatoren van tijdigheid van het bron- en contactonderzoek door de GGD¹, in heel Nederland

Start week	Contacten	Bereikt	% Bereikt	Op tijd bereikt ²	% Op tijd bereikt	Bereikt binnen 5 dagen na EZD index ³	% Bereikt binnen 5 dagen na EZD index
02-11-2020	11831	6585	55.7	4130	62.7	3696	56.1
09-11-2020	36585	25222	68.9	17116	67.9	15696	62.2
16-11-2020	47369	35765	75.5	24124	67.5	22047	61.6
23-11-2020	50253	37715	75.1	26640	70.6	24537	65.1
30-11-2020	55672	43025	77.3	30404	70.7	28890	67.1
07-12-2020	29863	20303	68.0	13588	66.9	13151	64.8
14-12-2020	11372	4965	43.7	2660	53.6	2476	49.9
21-12-2020	8705	3985	45.8	2266	56.9	1993	50.0
28-12-2020	19571	9333	47.7	4764	51.0	4347	46.6
04-01-2021	40279	18615	46.2	9506	51.1	8676	46.6
11-01-2021	45210	29880	66.1	18989	63.6	17702	59.2
18-01-2021	46456	37257	80.2	25601	68.7	23929	64.2
25-01-2021	35595	33389	93.8	24104	72.2	22485	67.3
01-02-2021	32275	30654	95.0	22007	71.8	20429	66.6
08-02-2021	30141	28906	95.9	21019	72.7	19240	66.6
15-02-2021	41325	39836	96.4	28259	70.9	26792	67.3
22-02-2021	45303	43422	95.8	31676	72.9	28264	65.1
01-03-2021	48862	46375	94.9	34376	74.1	32075	69.2
08-03-2021	61864	57290	92.6	43964	76.7	39966	69.8
15-03-2021	51688	44746	86.6	33529	74.9	30030	67.1
22-03-2021	36080	30796	85.4	23882	77.5	20782	67.5
29-03-2021	27841	23555	84.6	19129	81.2	16411	69.7
05-04-2021	32930	28614	86.9	23194	81.1	20392	71.3
12-04-2021	26173	22386	85.5	17724	79.2	15653	69.9
19-04-2021	20900	17154	82.1	13796	80.4	12023	70.1
26-04-2021	23615	20163	85.4	15641	77.6	13929	69.1
03-05-2021	26962	23538	87.3	19115	81.2	16838	71.5
10-05-2021	33801	31636	93.6	26824	84.8	23482	74.2
17-05-2021	38249	37240	97.4	30991	83.2	27462	73.7
24-05-2021	31591	30999	98.1	24458	78.9	21846	70.5
31-05-2021	27406	27004	98.5	20725	76.7	17982	66.6
07-06-2021	18775	18460	98.3	14364	77.8	12748	69.1
14-06-2021	13461	12928	96.0	10159	78.6	8800	68.1
21-06-2021	8860	8718	98.4	7177	82.3	6123	70.2
28-06-2021	12980	12706	97.9	10767	84.7	9608	75.6
05-07-2021	18707	14755	78.9	12970	87.9	12262	83.1
12-07-2021	4626	982	21.2	676	68.8	600	61.1
19-07-2021	4698	2193	46.7	1707	77.8	1359	62.0
26-07-2021	13121	10811	82.4	9071	83.9	7430	68.7
02-08-2021	18652	17388	93.2	15382	88.5	10952	63.0

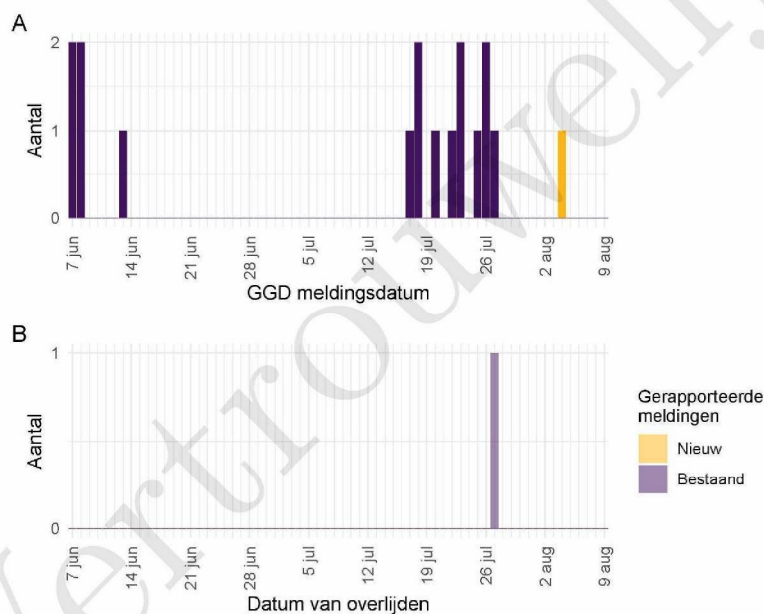
¹ Het betreft alleen nauwe contacten die op individuele basis geregistreerd zijn door de GGD.

² Op tijd: startdatum monitoring binnen 2 dagen na datum melding index aan de GGD. Sommige contacten hebben een startdatum monitoring vóór de datum dat de index gemeld is bij de GGD. Deze zijn geëxcludeerd.

³ Sommige contacten hebben een startdatum monitoring vóór de eerste ziektedag van de index case. Deze zijn geëxcludeerd.

9 Surveillance van SARS-CoV-2 in verpleeghuizen, woonzorgcentra en gehandicaptenzorginstellingen vanaf 7 juni 2021

Vanaf 1 juli 2020 vraagt de GGD voor alle personen positief voor SARS-CoV-2 systematisch na of een persoon in een verpleeghuis of woonzorgcentrum woont. Vanaf 8 september 2020 wordt deze informatie gebruikt om het aantal personen met een positieve testuitslag voor SARS-CoV-2 woonachtig in een verpleeghuis of woonzorgcentrum, en het aantal bewoners met COVID-19 die overleden zijn, te monitoren.



Figuur 4: Aantal verpleeghuis- en woonzorgcentrumbewoners met SARS-CoV-2 gemeld aan de GGD vanaf 7 juni 2021¹. (A) Aantal gemelde verpleeghuis- en woonzorgcentrumbewoners met een positieve testuitslag voor SARS-CoV-2, naar GGD meldingsdatum. (B) Aantal overleden verpleeghuis- en woonzorgcentrumbewoners met een positieve testuitslag voor SARS-CoV-2, naar datum van overlijden.

¹ Meldingen aan het RIVM t/m 2 augustus 2021 10:00 uur zijn in deze grafieken weergegeven in paars. Meldingen van 2 augustus 2021 10:01 uur t/m 9 augustus 2021 10:00 uur zijn weergegeven in geel. Er geldt geen meldingsplicht voor overlijden aan COVID-19. De hier gepresenteerde sterftecijfers betreffen daarom een onderrapportage, en zijn weergegeven in lichtere kleuren. Een leeg figuur betekent dat er in de betreffende periode geen meldingen waren.

10 SARS-CoV-2 testen afgenomen door de GGD Limburg-Noord vanaf 7 juni 2021

Vanaf 1 juni 2020 kunnen alle personen met klachten passend bij SARS-CoV-2 infectie (COVID-19) zich laten testen door de GGD. Vanaf 1 december 2020 kunnen ook mensen zonder klachten zich laten testen als zij in contact zijn geweest met een persoon die positief is getest op SARS-CoV-2 infectie. Voor 1 juni 2020 is in alle GGD regio's het afspraken- en uitslagensysteem CoronIT geïmplementeerd. Onderstaande rapportage is gebaseerd op CoronIT data van voorbije volledige kalenderweken vanaf 1 juni 2020, geëxporteerd op 8 augustus 2021. Totale aantallen uitslagen zijn gebaseerd op alleen positieve en negatieve uitslagen, testen met uitslag heranalyse of onbeoordeelbaar zijn geëxcludeerd. Omdat alleen geboortejaar beschikbaar is om de leeftijd van personen getest op SARS-CoV-2 infectie te bepalen, is het jaar van testafname minus het geboortejaar gebruikt om de leeftijd toe te kennen. Dit betekent dat een deel van de personen getest op SARS-CoV-2 een jaar te oud is ingeschat.

Tabel 17: Aantal testen uitgevoerd door de GGD, met bekende uitslag.

Datum van - tot ¹	Aantal testen met uitslag	Aantal positief	Percentage positief
07-06-2021 - 13-06-2021	5060	336	6.6
14-06-2021 - 20-06-2021	3612	146	4.0
21-06-2021 - 27-06-2021	3385	95	2.8
28-06-2021 - 04-07-2021	3105	98	3.2
05-07-2021 - 11-07-2021	6523	694	10.6
12-07-2021 - 18-07-2021	10397	1408	13.5
19-07-2021 - 25-07-2021	8332	961	11.5
26-07-2021 - 01-08-2021	5479	565	10.3
02-08-2021 - 08-08-2021	4022	514	12.8
Totaal	49915	4817	9.7

¹ De gegevens van de meest recente week zijn nog niet volledig.

10 SARS-COV-2 TESTEN AFGENOMEN DOOR DE GGD LIMBURG-NOORD VANAF 7 JUNI 2021

Tabel 18: Aantal testen en percentage positief per doelgroep uitgevoerd door de GGD.

Groep	Vanaf 1 februari 2021			Afgelopen kalenderweek ¹		
	Aantal getest	Aantal positief	% positief	Aantal getest	Aantal positief	% positief
Kinderopvang personeel (16+)	346	33	9.5	13	0	0.0
Basisschool- en BSO personeel (16+)	790	72	9.1	30	3	10.0
Voortgezet onderwijspersoneel (leeftijd 20+)	469	39	8.3	10	0	0.0
Hoger onderwijspersoneel (25+)	83	7	8.4	1	0	0.0
Horeca	1452	244	16.8	94	14	14.9
Zorgmedewerkers ziekenhuizen	615	41	6.7	66	6	9.1
Zorgmedewerkers verpleeg- of verzorgingshuizen	1103	80	7.3	101	6	5.9
Zorgmedewerkers elders	2179	128	5.9	226	15	6.6
OV medewerkers	51	3	5.9	6	0	0.0
Handhaving ²	310	21	6.8	26	1	3.8
Kappers, manicures, pedicures en schoonheidsspecialisten	124	18	14.5	7	3	42.9
Overige contactberoepen	5548	672	12.1	498	64	12.9
Mantelzorgers	48	0	0.0	2	0	0.0
Overige niet-contact beroepen	7824	888	11.3	609	75	12.3
Onbekend	28907	2568	8.9	2331	327	14.0

¹ Van 2 augustus 2021 tot en met 8 augustus 2021.

² Onder handhaving vallen medewerkers bij politie, BOA, marechaussee, brandweer en Dienst Justitiële Inrichtingen.

10 SARS-COV-2 TESTEN AFGENOMEN DOOR DE GGD LIMBURG-NOORD VANAF 7 JUNI 2021

Tabel 19: Het aantal testen afgenomen bij **volwassenen**, die niet in het kader van bron- en contactonderzoek zijn afgenomen, en waarbij geen beroepsuitvoering in de twee weken voor de test is gespecificeerd in CoronIT.

Datum	Aantal getest	Aantal getest zonder doelgroep informatie	Percentage getest zonder doelgroep informatie
01-06-2020 - 07-06-2020	1275	1275	100.0
08-06-2020 - 14-06-2020	1349	1349	100.0
15-06-2020 - 21-06-2020	1274	1274	100.0
22-06-2020 - 28-06-2020	1277	1277	100.0
29-06-2020 - 05-07-2020	1308	1308	100.0
06-07-2020 - 12-07-2020	1377	1377	100.0
13-07-2020 - 19-07-2020	1607	1607	100.0
20-07-2020 - 26-07-2020	2372	2372	100.0
27-07-2020 - 02-08-2020	1631	1631	100.0
03-08-2020 - 09-08-2020	1656	1656	100.0
10-08-2020 - 16-08-2020	1603	1603	100.0
17-08-2020 - 23-08-2020	2156	2156	100.0
24-08-2020 - 30-08-2020	2388	2388	100.0
31-08-2020 - 06-09-2020	2987	2987	100.0
07-09-2020 - 13-09-2020	2768	2768	100.0
14-09-2020 - 20-09-2020	3148	3148	100.0
21-09-2020 - 27-09-2020	4250	4250	100.0
28-09-2020 - 04-10-2020	5585	2367	42.4
05-10-2020 - 11-10-2020	7805	3441	44.1
12-10-2020 - 18-10-2020	9652	4201	43.5
19-10-2020 - 25-10-2020	8471	3801	44.9
26-10-2020 - 01-11-2020	6513	2969	45.6
02-11-2020 - 08-11-2020	6702	3043	45.4
09-11-2020 - 15-11-2020	6238	2923	46.9
16-11-2020 - 22-11-2020	8118	3538	43.6
23-11-2020 - 29-11-2020	8395	3824	45.6
30-11-2020 - 06-12-2020	10530	4847	46.0
07-12-2020 - 13-12-2020	16733	8093	48.4
14-12-2020 - 20-12-2020	19160	9294	48.5
21-12-2020 - 27-12-2020	15416	8213	53.3
28-12-2020 - 03-01-2021	12537	7251	57.8
04-01-2021 - 10-01-2021	12817	7318	57.1
11-01-2021 - 17-01-2021	11538	5911	51.2
18-01-2021 - 24-01-2021	10472	5027	48.0
25-01-2021 - 31-01-2021	8492	4419	52.0
01-02-2021 - 07-02-2021	7538	4103	54.4
08-02-2021 - 14-02-2021	7486	4082	54.5
15-02-2021 - 21-02-2021	8846	5007	56.6
22-02-2021 - 28-02-2021	10355	6324	61.1
01-03-2021 - 07-03-2021	12798	7986	62.4
08-03-2021 - 14-03-2021	16528	10465	63.3
15-03-2021 - 21-03-2021	15717	9634	61.3
22-03-2021 - 28-03-2021	17821	10969	61.6
29-03-2021 - 04-04-2021	17855	11087	62.1

10 SARS-COV-2 TESTEN AFGENOMEN DOOR DE GGD LIMBURG-NOORD VANAF 7 JUNI 2021

Tabel 19: Het aantal testen afgenomen bij **volwassenen**, die niet in het kader van bron-
(continued)

Datum	Aantal getest	Aantal getest zonder doelgroep informatie	Percentage getest zonder doelgroep informatie
05-04-2021 - 11-04-2021	19107	12052	63.1
12-04-2021 - 18-04-2021	18695	11515	61.6
19-04-2021 - 25-04-2021	17715	10924	61.7
26-04-2021 - 02-05-2021	14580	8986	61.6
03-05-2021 - 09-05-2021	12013	7012	58.4
10-05-2021 - 16-05-2021	9446	5497	58.2
17-05-2021 - 23-05-2021	7784	4405	56.6
24-05-2021 - 30-05-2021	6944	4146	59.7
31-05-2021 - 06-06-2021	6372	4034	63.3
07-06-2021 - 13-06-2021	5332	3484	65.3
14-06-2021 - 20-06-2021	3925	2621	66.8
21-06-2021 - 27-06-2021	3707	2385	64.3
28-06-2021 - 04-07-2021	3225	1975	61.2
05-07-2021 - 11-07-2021	6581	3513	53.4
12-07-2021 - 18-07-2021	10038	5175	51.6
19-07-2021 - 25-07-2021	8252	4631	56.1
26-07-2021 - 01-08-2021	5655	3225	57.0
02-08-2021 - 08-08-2021	4224	2490	58.9
Totaal	498139	292633	58.7

10 SARS-COV-2 TESTEN AFGENOMEN DOOR DE GGD LIMBURG-NOORD VANAF 7 JUNI 2021

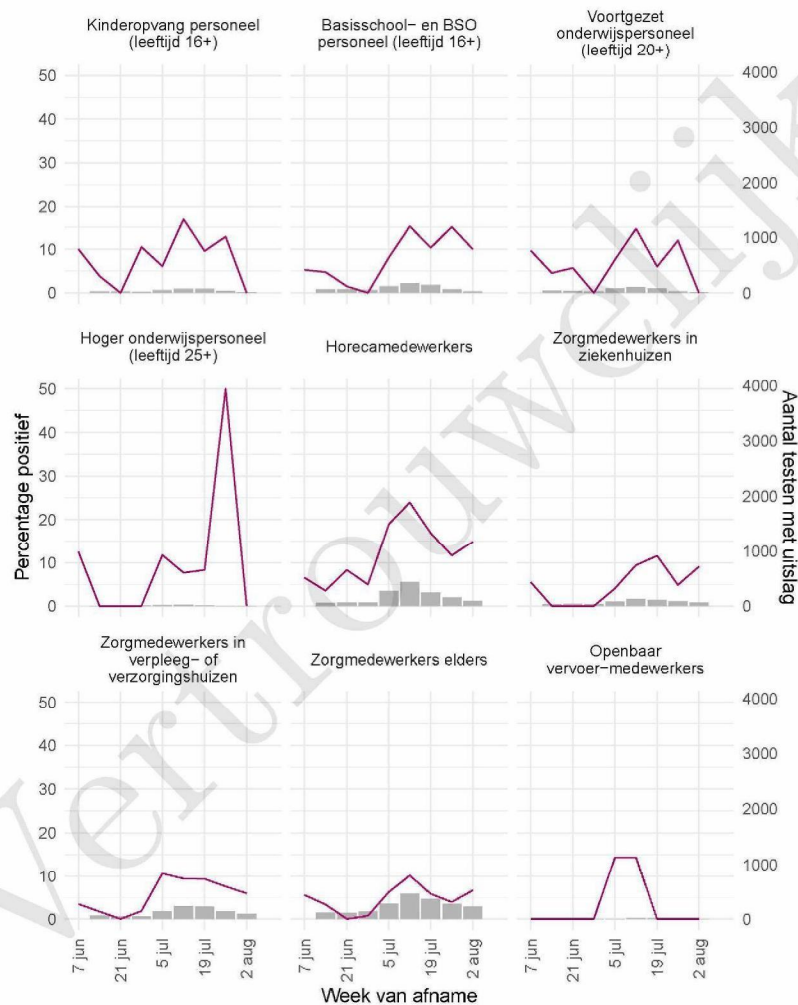
Tabel 20: Aantal testen uitgevoerd door de GGD'en, met bekende testuitslag vanaf 7 juni 2021 per leeftijdsgroep.

Leeftijdsgroep	Vanaf 30 november 2020			Afgelopen week		
	Aantal getest	Aantal positief	Percentage positief	Aantal getest	Aantal positief	Percentage positief
0 - 3	1386	42	3.0	121	3	2.5
4 - 12	8064	392	4.9	291	37	12.7
13 - 17	4719	579	12.3	226	54	23.9
18 - 24	7507	1479	19.7	608	104	17.1
25 - 29	3847	518	13.5	389	63	16.2
30 - 39	6940	560	8.1	662	92	13.9
40 - 49	5605	503	9.0	470	63	13.4
50 - 59	5922	458	7.7	494	38	7.7
60 - 69	3682	187	5.1	452	40	8.8
70 - 79	1652	71	4.3	238	15	6.3
80+	569	26	4.6	71	5	7.0
Niet vermeld	22	2	9.1	0	0	0.0

Tabel 21: Aantal testen uitgevoerd door de GGD'en, met bekende testuitslag vanaf 7 juni 2021 per geslacht.

Geslacht	Vanaf 30 november 2020			Afgelopen week		
	Aantal getest met uitslag	Aantal positief	Percentage positief	Aantal getest met uitslag	Aantal positief	Percentage positief
Man	23054	2415	10.5	1870	254	13.6
Vrouw	26794	2397	8.9	2146	259	12.1
Niet vermeld	67	5	7.5	6	1	16.7

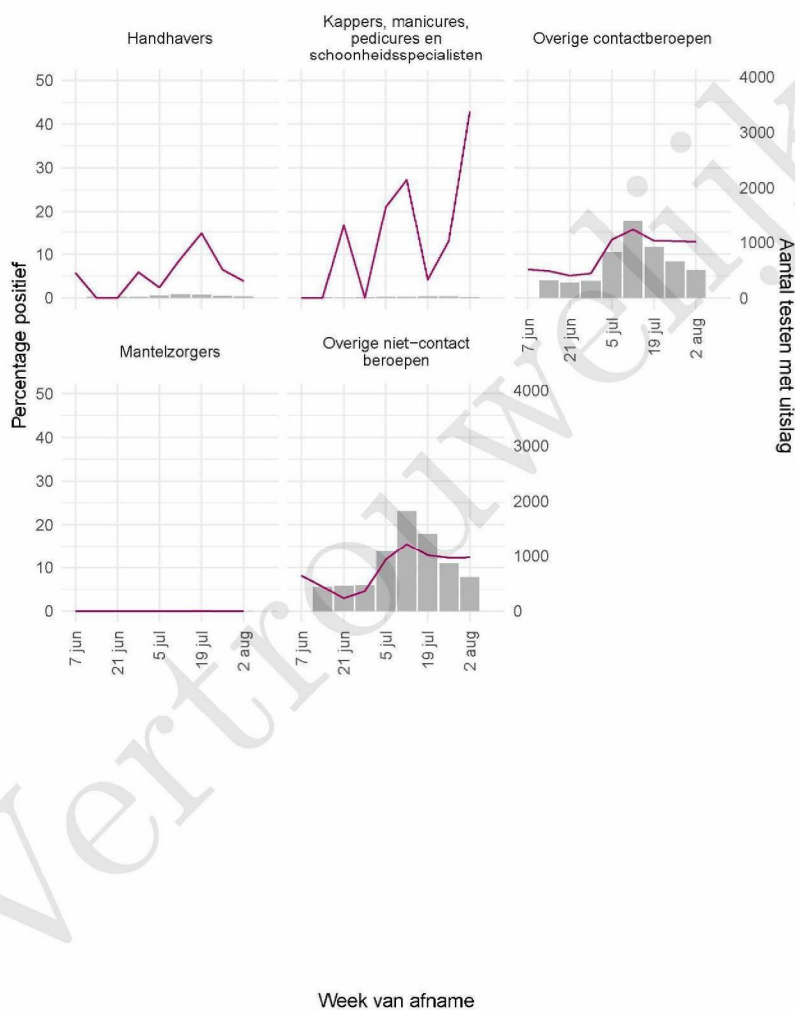
10 SARS-COV-2 TESTEN AFGENOMEN DOOR DE GGD LIMBURG-NOORD VANAF 7 JUNI 2021



Figuur 5: Aantal testen¹ en percentage positieve testen per kalenderweek en per doelgroep vanaf 7 juni 2021².

¹ De doorlopende paarse lijn geeft het percentage positief weer (y-as linkerzijde). De grijze balkjes geven het absolute aantal afgenomen tests weer (y-as rechterzijde). Een leeg figuur betekent dat er in de betreffende periode geen meldingen waren.² Vanaf 20 april 2021 geven deze figuren gegevens weer inclusief testen gedaan ihkv BCO. Een leeg figuur betekent dat er in de betreffende periode geen meldingen waren.

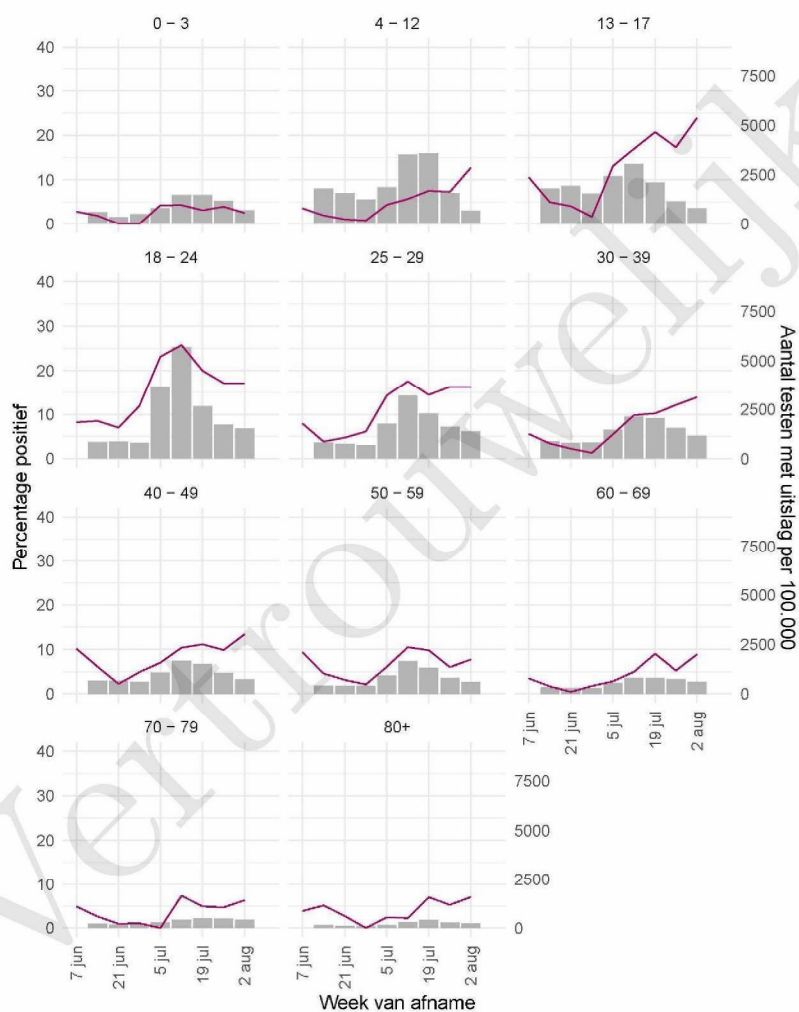
10 SARS-COV-2 TESTEN AFGENOMEN DOOR DE GGD LIMBURG-NOORD VANAF 7 JUNI 2021



Figuur 6: Aantal testen¹ en percentage positieve testen per kalenderweek en per doelgroep vanaf 7 juni 2021².

¹ De doorlopende paarse lijn geeft het percentage positief weer (y-as linkerzijde). De grijze balkjes geven het absolute aantal afgenomen tests weer (y-as rechterzijde). Een leeg figuur betekent dat er in de betreffende periode geen meldingen waren.² Vanaf 20 april 2021 geven deze figuren gegevens weer inclusief testen gedaan ihkv BCO. Een leeg figuur betekent dat er in de betreffende periode geen meldingen waren.

10 SARS-COV-2 TESTEN AFGENOMEN DOOR DE GGD LIMBURG-NOORD VANAF 7 JUNI 2021

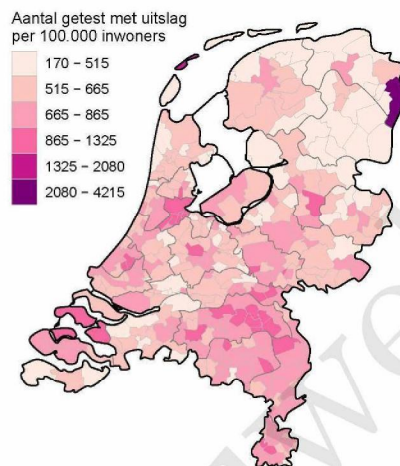


Figuur 7: Aantal testen¹ en percentage positieve testen per kalenderweek en per leeftijdsgroep vanaf 7 juni 2021².

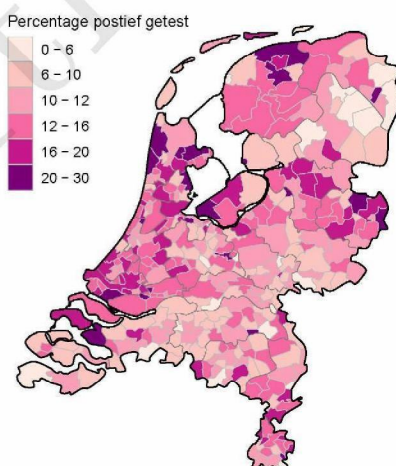
¹ De doorlopende paarse lijn geeft het percentage positief weer (y-as linkerzijde). De grijze balkjes geven het aantal afgenomen tests per 100.000 inwoners weer (y-as rechterzijde).

² Met het openen van de scholen op 8 februari 2021 is het testbeleid voor kleine kinderen (0-4) en kinderen die op de basisschool zitten veranderd.

Een leeg figuur betekent dat er in de betreffende periode geen meldingen waren. ³ Vanaf 20 april 2021 geven deze figuren gegevens weer inclusief testen gedaan ihkv BCO. Een leeg figuur betekent dat er in de betreffende periode geen meldingen waren.



Figuur 8: Aantal geteste personen voor SARS-CoV-2 waarvan de testuitslag bekend is per 100.000 inwoners per gemeente op basis van woonplaats van de geteste personen in de afgelopen kalenderweek (van 2 augustus 2021 tot en met 8 augustus 2021). De grijze lijnen geven de grenzen van de GGD-regio's weer.



Figuur 9: Percentage positieve testen per gemeente op basis van woonplaats van de persoon met een testuitslag voor SARS-CoV-2 in de afgelopen kalenderweek (van 2 augustus 2021 tot en met 8 augustus 2021). De grijze lijnen geven de grenzen van de GGD-regio's weer.

10 SARS-COV-2 TESTEN AFGENOMEN DOOR DE GGD LIMBURG-NOORD VANAF 7 JUNI 2021

Tabel 22: Aantal testen afgenomen op de GGD testlocaties per week van de afspraak.

Afnamelocatie	Week van afname	Aantal getest
GGD LB A Venlo-Blerick - Drie Decembersingel 50	2020-06-01	79
GGD LB A Venlo-Blerick - Drie Decembersingel 50	2020-06-08	10
GGD LB A Venlo-Blerick - Drie Decembersingel 50	2020-06-15	11
GGD LB A Venlo-Blerick - Drie Decembersingel 50	2020-06-22	8
GGD LB A Venlo-Blerick - Drie Decembersingel 50	2020-06-29	9
GGD LB A Venlo-Blerick - Drie Decembersingel 50	2020-07-06	11
GGD LB A Venlo-Blerick - Drie Decembersingel 50	2020-07-13	14
GGD LB A Venlo-Blerick - Drie Decembersingel 50	2020-07-20	35
GGD LB A Venlo-Blerick - Drie Decembersingel 50	2020-07-27	36
GGD LB A Venlo-Blerick - Drie Decembersingel 50	2020-08-03	29
GGD LB A Venlo-Blerick - Drie Decembersingel 50	2020-08-10	45
GGD LB A Venlo-Blerick - Drie Decembersingel 50	2020-08-17	50
GGD LB A Venlo-Blerick - Drie Decembersingel 50	2020-08-24	48
GGD LB A Venlo-Blerick - Drie Decembersingel 50	2020-08-31	48
GGD LB A Venlo-Blerick - Drie Decembersingel 50	2020-09-07	36
GGD LB A Venlo-Blerick - Drie Decembersingel 50	2020-09-14	38
GGD LB A Venlo-Blerick - Drie Decembersingel 50	2020-09-21	33
GGD LB A Venlo-Blerick - Drie Decembersingel 50	2020-09-28	18
GGD LB A Venlo-Blerick - Drie Decembersingel 50	2020-10-05	43
GGD LB A Venlo-Blerick - Drie Decembersingel 50	2020-10-12	48
GGD LB A Venlo-Blerick - Drie Decembersingel 50	2020-10-19	64
GGD LB A Venlo-Blerick - Drie Decembersingel 50	2020-10-26	68
GGD LB A Venlo-Blerick - Drie Decembersingel 50	2020-11-02	65

Tabel 22: Aantal testen afgenomen op de GGD testlocaties per week van de afspraak.
(continued)

Afnamelocatie	Week van afname	Aantal getest
GGD LB A Venlo-Blerick - Drie Decembersingel 50	2020-11-09	76
GGD LB A Venlo-Blerick - Drie Decembersingel 50	2020-11-16	60
GGD LB A Venlo-Blerick - Drie Decembersingel 50	2020-11-23	43
GGD LB A Venlo-Blerick - Drie Decembersingel 50	2020-11-30	76
GGD LB A Venlo-Blerick - Drie Decembersingel 50	2020-12-07	92
GGD LB A Venlo-Blerick - Drie Decembersingel 50	2020-12-14	145
GGD LB A Venlo-Blerick - Drie Decembersingel 50	2020-12-21	95
GGD LB A Venlo-Blerick - Drie Decembersingel 50	2020-12-28	103
GGD LB A Venlo-Blerick - Drie Decembersingel 50	2021-01-04	117
GGD LB A Venlo-Blerick - Drie Decembersingel 50	2021-01-11	153
GGD LB A Venlo-Blerick - Drie Decembersingel 50	2021-01-18	139
GGD LB A Venlo-Blerick - Drie Decembersingel 50	2021-01-25	142
GGD LB A Venlo-Blerick - Drie Decembersingel 50	2021-02-01	93
GGD LB A Venlo-Blerick - Drie Decembersingel 50	2021-02-08	77
GGD LB A Venlo-Blerick - Drie Decembersingel 50	2021-02-15	66
GGD LB A Venlo-Blerick - Drie Decembersingel 50	2021-02-22	62
GGD LB A Venlo-Blerick - Drie Decembersingel 50	2021-03-01	0
GGD LB A Venlo-Blerick - Drie Decembersingel 50	2021-03-08	0
GGD LB A Venlo-Blerick - Drie Decembersingel 50	2021-03-15	0
GGD LB A Venlo-Blerick - Drie Decembersingel 50	2021-03-22	0
GGD LB A Venlo-Blerick - Drie Decembersingel 50	2021-03-29	0
GGD LB A Venlo-Blerick - Drie Decembersingel 50	2021-04-05	0

10 SARS-COV-2 TESTEN AFGENOMEN DOOR DE GGD LIMBURG-NOORD VANAF 7 JUNI 2021

Tabel 22: Aantal testen afgenomen op de GGD testlocaties per week van de afspraak.
(continued)

Afamelocatie	Week van afname	Aantal getest
GGD LB A Venlo-Blerick - Drie Decembersingel 50	2021-04-12	0
GGD LB A Venlo-Blerick - Drie Decembersingel 50	2021-04-19	0
GGD LB A Venlo-Blerick - Drie Decembersingel 50	2021-04-26	0
GGD LB A Venlo-Blerick - Drie Decembersingel 50	2021-05-03	0
GGD LB A Venlo-Blerick - Drie Decembersingel 50	2021-05-10	0
GGD LB A Venlo-Blerick - Drie Decembersingel 50	2021-05-17	0
GGD LB A Venlo-Blerick - Drie Decembersingel 50	2021-05-24	0
GGD LB A Venlo-Blerick - Drie Decembersingel 50	2021-05-31	0
GGD LB A Venlo-Blerick - Drie Decembersingel 50	2021-06-07	0
GGD LB A Venlo-Blerick - Drie Decembersingel 50	2021-06-14	0
GGD LB A Venlo-Blerick - Drie Decembersingel 50	2021-06-21	0
GGD LB A Venlo-Blerick - Drie Decembersingel 50	2021-06-28	0
GGD LB A Venlo-Blerick - Drie Decembersingel 50	2021-07-05	0
GGD LB A Venlo-Blerick - Drie Decembersingel 50	2021-07-12	0
GGD LB A Venlo-Blerick - Drie Decembersingel 50	2021-07-19	0
GGD LB A Venlo-Blerick - Drie Decembersingel 50	2021-07-26	0
GGD LB A Venlo-Blerick - Drie Decembersingel 50	2021-08-02	0
GGD Limburg Noord - Testbus Heel	2020-06-01	0
GGD Limburg Noord - Testbus Heel	2020-06-08	0
GGD Limburg Noord - Testbus Heel	2020-06-15	0
GGD Limburg Noord - Testbus Heel	2020-06-22	0
GGD Limburg Noord - Testbus Heel	2020-06-29	0
GGD Limburg Noord - Testbus Heel	2020-07-06	0
GGD Limburg Noord - Testbus Heel	2020-07-13	0
GGD Limburg Noord - Testbus Heel	2020-07-20	0
GGD Limburg Noord - Testbus Heel	2020-07-27	0
GGD Limburg Noord - Testbus Heel	2020-08-03	0
GGD Limburg Noord - Testbus Heel	2020-08-10	0

10 SARS-COV-2 TESTEN AFGENOMEN DOOR DE GGD LIMBURG-NOORD VANAF 7 JUNI 2021

Tabel 22: Aantal testen afgenomen op de GGD testlocaties per week van de afspraak.
(continued)

Afamelocatie	Week van afname	Aantal getest
GGD Limburg Noord - Testbus Heel	2020-08-17	0
GGD Limburg Noord - Testbus Heel	2020-08-24	0
GGD Limburg Noord - Testbus Heel	2020-08-31	0
GGD Limburg Noord - Testbus Heel	2020-09-07	0
GGD Limburg Noord - Testbus Heel	2020-09-14	0
GGD Limburg Noord - Testbus Heel	2020-09-21	0
GGD Limburg Noord - Testbus Heel	2020-09-28	0
GGD Limburg Noord - Testbus Heel	2020-10-05	0
GGD Limburg Noord - Testbus Heel	2020-10-12	0
GGD Limburg Noord - Testbus Heel	2020-10-19	0
GGD Limburg Noord - Testbus Heel	2020-10-26	0
GGD Limburg Noord - Testbus Heel	2020-11-02	0
GGD Limburg Noord - Testbus Heel	2020-11-09	0
GGD Limburg Noord - Testbus Heel	2020-11-16	0
GGD Limburg Noord - Testbus Heel	2020-11-23	0
GGD Limburg Noord - Testbus Heel	2020-11-30	0
GGD Limburg Noord - Testbus Heel	2020-12-07	0
GGD Limburg Noord - Testbus Heel	2020-12-14	0
GGD Limburg Noord - Testbus Heel	2020-12-21	33
GGD Limburg Noord - Testbus Heel	2020-12-28	0
GGD Limburg Noord - Testbus Heel	2021-01-04	0
GGD Limburg Noord - Testbus Heel	2021-01-11	0
GGD Limburg Noord - Testbus Heel	2021-01-18	0
GGD Limburg Noord - Testbus Heel	2021-01-25	0
GGD Limburg Noord - Testbus Heel	2021-02-01	0
GGD Limburg Noord - Testbus Heel	2021-02-08	0
GGD Limburg Noord - Testbus Heel	2021-02-15	0
GGD Limburg Noord - Testbus Heel	2021-02-22	0
GGD Limburg Noord - Testbus Heel	2021-03-01	0
GGD Limburg Noord - Testbus Heel	2021-03-08	0
GGD Limburg Noord - Testbus Heel	2021-03-15	0
GGD Limburg Noord - Testbus Heel	2021-03-22	0
GGD Limburg Noord - Testbus Heel	2021-03-29	0
GGD Limburg Noord - Testbus Heel	2021-04-05	0
GGD Limburg Noord - Testbus Heel	2021-04-12	0
GGD Limburg Noord - Testbus Heel	2021-04-19	0
GGD Limburg Noord - Testbus Heel	2021-04-26	0
GGD Limburg Noord - Testbus Heel	2021-05-03	0
GGD Limburg Noord - Testbus Heel	2021-05-10	0
GGD Limburg Noord - Testbus Heel	2021-05-17	0
GGD Limburg Noord - Testbus Heel	2021-05-24	0
GGD Limburg Noord - Testbus Heel	2021-05-31	0
GGD Limburg Noord - Testbus Heel	2021-06-07	0
GGD Limburg Noord - Testbus Heel	2021-06-14	0
GGD Limburg Noord - Testbus Heel	2021-06-21	0

10 SARS-COV-2 TESTEN AFGENOMEN DOOR DE GGD LIMBURG-NOORD VANAF 7 JUNI 2021

Tabel 22: Aantal testen afgenomen op de GGD testlocaties per week van de afspraak.
(continued)

Afamelocatie	Week van afname	Aantal getest
GGD Limburg Noord - Testbus Heel	2021-06-28	0
GGD Limburg Noord - Testbus Heel	2021-07-05	0
GGD Limburg Noord - Testbus Heel	2021-07-12	0
GGD Limburg Noord - Testbus Heel	2021-07-19	0
GGD Limburg Noord - Testbus Heel	2021-07-26	0
GGD Limburg Noord - Testbus Heel	2021-08-02	0
GGD Limburg-Noord Venlo - Kinderen onder 12 jaar 2	2020-06-01	0
GGD Limburg-Noord Venlo - Kinderen onder 12 jaar 2	2020-06-08	0
GGD Limburg-Noord Venlo - Kinderen onder 12 jaar 2	2020-06-15	0
GGD Limburg-Noord Venlo - Kinderen onder 12 jaar 2	2020-06-22	0
GGD Limburg-Noord Venlo - Kinderen onder 12 jaar 2	2020-06-29	0
GGD Limburg-Noord Venlo - Kinderen onder 12 jaar 2	2020-07-06	0
GGD Limburg-Noord Venlo - Kinderen onder 12 jaar 2	2020-07-13	0
GGD Limburg-Noord Venlo - Kinderen onder 12 jaar 2	2020-07-20	0
GGD Limburg-Noord Venlo - Kinderen onder 12 jaar 2	2020-07-27	0
GGD Limburg-Noord Venlo - Kinderen onder 12 jaar 2	2020-08-03	0
GGD Limburg-Noord Venlo - Kinderen onder 12 jaar 2	2020-08-10	0
GGD Limburg-Noord Venlo - Kinderen onder 12 jaar 2	2020-08-17	0
GGD Limburg-Noord Venlo - Kinderen onder 12 jaar 2	2020-08-24	0
GGD Limburg-Noord Venlo - Kinderen onder 12 jaar 2	2020-08-31	239
GGD Limburg-Noord Venlo - Kinderen onder 12 jaar 2	2020-09-07	483
GGD Limburg-Noord Venlo - Kinderen onder 12 jaar 2	2020-09-14	462
GGD Limburg-Noord Venlo - Kinderen onder 12 jaar 2	2020-09-21	91
GGD Limburg-Noord Venlo - Kinderen onder 12 jaar 2	2020-09-28	112
GGD Limburg-Noord Venlo - Kinderen onder 12 jaar 2	2020-10-05	124

Tabel 22: Aantal testen afgenomen op de GGD testlocaties per week van de afspraak.
(continued)

Afnamelocatie	Week van afname	Aantal getest
GGD Limburg-Noord Venlo - Kinderen onder 12 jaar 2	2020-10-12	156
GGD Limburg-Noord Venlo - Kinderen onder 12 jaar 2	2020-10-19	132
GGD Limburg-Noord Venlo - Kinderen onder 12 jaar 2	2020-10-26	58
GGD Limburg-Noord Venlo - Kinderen onder 12 jaar 2	2020-11-02	16
GGD Limburg-Noord Venlo - Kinderen onder 12 jaar 2	2020-11-09	17
GGD Limburg-Noord Venlo - Kinderen onder 12 jaar 2	2020-11-16	0
GGD Limburg-Noord Venlo - Kinderen onder 12 jaar 2	2020-11-23	0
GGD Limburg-Noord Venlo - Kinderen onder 12 jaar 2	2020-11-30	0
GGD Limburg-Noord Venlo - Kinderen onder 12 jaar 2	2020-12-07	0
GGD Limburg-Noord Venlo - Kinderen onder 12 jaar 2	2020-12-14	0
GGD Limburg-Noord Venlo - Kinderen onder 12 jaar 2	2020-12-21	0
GGD Limburg-Noord Venlo - Kinderen onder 12 jaar 2	2020-12-28	0
GGD Limburg-Noord Venlo - Kinderen onder 12 jaar 2	2021-01-04	0
GGD Limburg-Noord Venlo - Kinderen onder 12 jaar 2	2021-01-11	0
GGD Limburg-Noord Venlo - Kinderen onder 12 jaar 2	2021-01-18	0
GGD Limburg-Noord Venlo - Kinderen onder 12 jaar 2	2021-01-25	0
GGD Limburg-Noord Venlo - Kinderen onder 12 jaar 2	2021-02-01	0
GGD Limburg-Noord Venlo - Kinderen onder 12 jaar 2	2021-02-08	0
GGD Limburg-Noord Venlo - Kinderen onder 12 jaar 2	2021-02-15	0
GGD Limburg-Noord Venlo - Kinderen onder 12 jaar 2	2021-02-22	0
GGD Limburg-Noord Venlo - Kinderen onder 12 jaar 2	2021-03-01	0
GGD Limburg-Noord Venlo - Kinderen onder 12 jaar 2	2021-03-08	0

10 SARS-COV-2 TESTEN AFGENOMEN DOOR DE GGD LIMBURG-NOORD VANAF 7 JUNI 2021

Tabel 22: Aantal testen afgenomen op de GGD testlocaties per week van de afspraak.
(continued)

Afamelocatie	Week van afname	Aantal getest
GGD Limburg-Noord Venlo - Kinderen onder 12 jaar 2	2021-03-15	0
GGD Limburg-Noord Venlo - Kinderen onder 12 jaar 2	2021-03-22	0
GGD Limburg-Noord Venlo - Kinderen onder 12 jaar 2	2021-03-29	0
GGD Limburg-Noord Venlo - Kinderen onder 12 jaar 2	2021-04-05	0
GGD Limburg-Noord Venlo - Kinderen onder 12 jaar 2	2021-04-12	0
GGD Limburg-Noord Venlo - Kinderen onder 12 jaar 2	2021-04-19	0
GGD Limburg-Noord Venlo - Kinderen onder 12 jaar 2	2021-04-26	0
GGD Limburg-Noord Venlo - Kinderen onder 12 jaar 2	2021-05-03	0
GGD Limburg-Noord Venlo - Kinderen onder 12 jaar 2	2021-05-10	0
GGD Limburg-Noord Venlo - Kinderen onder 12 jaar 2	2021-05-17	0
GGD Limburg-Noord Venlo - Kinderen onder 12 jaar 2	2021-05-24	0
GGD Limburg-Noord Venlo - Kinderen onder 12 jaar 2	2021-05-31	0
GGD Limburg-Noord Venlo - Kinderen onder 12 jaar 2	2021-06-07	0
GGD Limburg-Noord Venlo - Kinderen onder 12 jaar 2	2021-06-14	0
GGD Limburg-Noord Venlo - Kinderen onder 12 jaar 2	2021-06-21	0
GGD Limburg-Noord Venlo - Kinderen onder 12 jaar 2	2021-06-28	0
GGD Limburg-Noord Venlo - Kinderen onder 12 jaar 2	2021-07-05	0
GGD Limburg-Noord Venlo - Kinderen onder 12 jaar 2	2021-07-12	0
GGD Limburg-Noord Venlo - Kinderen onder 12 jaar 2	2021-07-19	0
GGD Limburg-Noord Venlo - Kinderen onder 12 jaar 2	2021-07-26	0
GGD Limburg-Noord Venlo - Kinderen onder 12 jaar 2	2021-08-02	0
LB D Panningen - Mobiele Unit Wilhelminastraat	2020-06-01	0

Tabel 22: Aantal testen afgenomen op de GGD testlocaties per week van de afspraak.
(continued)

Afamelocatie	Week van afname	Aantal getest
LB D Panningen - Mobiele Unit Wilhelminastraat	2020-06-08	0
LB D Panningen - Mobiele Unit Wilhelminastraat	2020-06-15	0
LB D Panningen - Mobiele Unit Wilhelminastraat	2020-06-22	0
LB D Panningen - Mobiele Unit Wilhelminastraat	2020-06-29	0
LB D Panningen - Mobiele Unit Wilhelminastraat	2020-07-06	0
LB D Panningen - Mobiele Unit Wilhelminastraat	2020-07-13	0
LB D Panningen - Mobiele Unit Wilhelminastraat	2020-07-20	0
LB D Panningen - Mobiele Unit Wilhelminastraat	2020-07-27	0
LB D Panningen - Mobiele Unit Wilhelminastraat	2020-08-03	0
LB D Panningen - Mobiele Unit Wilhelminastraat	2020-08-10	0
LB D Panningen - Mobiele Unit Wilhelminastraat	2020-08-17	0
LB D Panningen - Mobiele Unit Wilhelminastraat	2020-08-24	0
LB D Panningen - Mobiele Unit Wilhelminastraat	2020-08-31	0
LB D Panningen - Mobiele Unit Wilhelminastraat	2020-09-07	0
LB D Panningen - Mobiele Unit Wilhelminastraat	2020-09-14	0
LB D Panningen - Mobiele Unit Wilhelminastraat	2020-09-21	0
LB D Panningen - Mobiele Unit Wilhelminastraat	2020-09-28	0
LB D Panningen - Mobiele Unit Wilhelminastraat	2020-10-05	0
LB D Panningen - Mobiele Unit Wilhelminastraat	2020-10-12	0
LB D Panningen - Mobiele Unit Wilhelminastraat	2020-10-19	0
LB D Panningen - Mobiele Unit Wilhelminastraat	2020-10-26	0
LB D Panningen - Mobiele Unit Wilhelminastraat	2020-11-02	0

Tabel 22: Aantal testen afgenomen op de GGD testlocaties per week van de afspraak.
(continued)

Afamelocatie	Week van afname	Aantal getest
LB D Panningen - Mobiele Unit Wilhelminastraat	2020-11-09	0
LB D Panningen - Mobiele Unit Wilhelminastraat	2020-11-16	0
LB D Panningen - Mobiele Unit Wilhelminastraat	2020-11-23	0
LB D Panningen - Mobiele Unit Wilhelminastraat	2020-11-30	0
LB D Panningen - Mobiele Unit Wilhelminastraat	2020-12-07	0
LB D Panningen - Mobiele Unit Wilhelminastraat	2020-12-14	0
LB D Panningen - Mobiele Unit Wilhelminastraat	2020-12-21	458
LB D Panningen - Mobiele Unit Wilhelminastraat	2020-12-28	492
LB D Panningen - Mobiele Unit Wilhelminastraat	2021-01-04	718
LB D Panningen - Mobiele Unit Wilhelminastraat	2021-01-11	694
LB D Panningen - Mobiele Unit Wilhelminastraat	2021-01-18	0
LB D Panningen - Mobiele Unit Wilhelminastraat	2021-01-25	0
LB D Panningen - Mobiele Unit Wilhelminastraat	2021-02-01	0
LB D Panningen - Mobiele Unit Wilhelminastraat	2021-02-08	0
LB D Panningen - Mobiele Unit Wilhelminastraat	2021-02-15	0
LB D Panningen - Mobiele Unit Wilhelminastraat	2021-02-22	0
LB D Panningen - Mobiele Unit Wilhelminastraat	2021-03-01	0
LB D Panningen - Mobiele Unit Wilhelminastraat	2021-03-08	0
LB D Panningen - Mobiele Unit Wilhelminastraat	2021-03-15	0
LB D Panningen - Mobiele Unit Wilhelminastraat	2021-03-22	0
LB D Panningen - Mobiele Unit Wilhelminastraat	2021-03-29	0
LB D Panningen - Mobiele Unit Wilhelminastraat	2021-04-05	0

Tabel 22: Aantal testen afgenomen op de GGD testlocaties per week van de afspraak.
(continued)

Afnamelocatie	Week van afname	Aantal getest
LB D Panningen - Mobiele Unit Wilhelminastraat	2021-04-12	0
LB D Panningen - Mobiele Unit Wilhelminastraat	2021-04-19	0
LB D Panningen - Mobiele Unit Wilhelminastraat	2021-04-26	0
LB D Panningen - Mobiele Unit Wilhelminastraat	2021-05-03	0
LB D Panningen - Mobiele Unit Wilhelminastraat	2021-05-10	0
LB D Panningen - Mobiele Unit Wilhelminastraat	2021-05-17	0
LB D Panningen - Mobiele Unit Wilhelminastraat	2021-05-24	0
LB D Panningen - Mobiele Unit Wilhelminastraat	2021-05-31	0
LB D Panningen - Mobiele Unit Wilhelminastraat	2021-06-07	0
LB D Panningen - Mobiele Unit Wilhelminastraat	2021-06-14	0
LB D Panningen - Mobiele Unit Wilhelminastraat	2021-06-21	0
LB D Panningen - Mobiele Unit Wilhelminastraat	2021-06-28	0
LB D Panningen - Mobiele Unit Wilhelminastraat	2021-07-05	0
LB D Panningen - Mobiele Unit Wilhelminastraat	2021-07-12	0
LB D Panningen - Mobiele Unit Wilhelminastraat	2021-07-19	0
LB D Panningen - Mobiele Unit Wilhelminastraat	2021-07-26	0
LB D Panningen - Mobiele Unit Wilhelminastraat	2021-08-02	0
LB D Roermond - Boven de Wolfskuil 14	2020-06-01	0
LB D Roermond - Boven de Wolfskuil 14	2020-06-08	0
LB D Roermond - Boven de Wolfskuil 14	2020-06-15	0
LB D Roermond - Boven de Wolfskuil 14	2020-06-22	0
LB D Roermond - Boven de Wolfskuil 14	2020-06-29	0
LB D Roermond - Boven de Wolfskuil 14	2020-07-06	0
LB D Roermond - Boven de Wolfskuil 14	2020-07-13	0
LB D Roermond - Boven de Wolfskuil 14	2020-07-20	0
LB D Roermond - Boven de Wolfskuil 14	2020-07-27	0
LB D Roermond - Boven de Wolfskuil 14	2020-08-03	0
LB D Roermond - Boven de Wolfskuil 14	2020-08-10	0

Tabel 22: Aantal testen afgenomen op de GGD testlocaties per week van de afspraak.
(continued)

Afamelocatie	Week van afname	Aantal getest
LB D Roermond - Boven de Wolfskuil 14	2020-08-17	0
LB D Roermond - Boven de Wolfskuil 14	2020-08-24	0
LB D Roermond - Boven de Wolfskuil 14	2020-08-31	0
LB D Roermond - Boven de Wolfskuil 14	2020-09-07	0
LB D Roermond - Boven de Wolfskuil 14	2020-09-14	0
LB D Roermond - Boven de Wolfskuil 14	2020-09-21	0
LB D Roermond - Boven de Wolfskuil 14	2020-09-28	0
LB D Roermond - Boven de Wolfskuil 14	2020-10-05	0
LB D Roermond - Boven de Wolfskuil 14	2020-10-12	0
LB D Roermond - Boven de Wolfskuil 14	2020-10-19	0
LB D Roermond - Boven de Wolfskuil 14	2020-10-26	0
LB D Roermond - Boven de Wolfskuil 14	2020-11-02	2456
LB D Roermond - Boven de Wolfskuil 14	2020-11-09	2326
LB D Roermond - Boven de Wolfskuil 14	2020-11-16	1949
LB D Roermond - Boven de Wolfskuil 14	2020-11-23	2135
LB D Roermond - Boven de Wolfskuil 14	2020-11-30	2874
LB D Roermond - Boven de Wolfskuil 14	2020-12-07	3362
LB D Roermond - Boven de Wolfskuil 14	2020-12-14	3754
LB D Roermond - Boven de Wolfskuil 14	2020-12-21	3285
LB D Roermond - Boven de Wolfskuil 14	2020-12-28	2863
LB D Roermond - Boven de Wolfskuil 14	2021-01-04	2980
LB D Roermond - Boven de Wolfskuil 14	2021-01-11	2667
LB D Roermond - Boven de Wolfskuil 14	2021-01-18	2701
LB D Roermond - Boven de Wolfskuil 14	2021-01-25	2245
LB D Roermond - Boven de Wolfskuil 14	2021-02-01	2419
LB D Roermond - Boven de Wolfskuil 14	2021-02-08	2078
LB D Roermond - Boven de Wolfskuil 14	2021-02-15	2445
LB D Roermond - Boven de Wolfskuil 14	2021-02-22	1484
LB D Roermond - Boven de Wolfskuil 14	2021-03-01	0
LB D Roermond - Boven de Wolfskuil 14	2021-03-08	0
LB D Roermond - Boven de Wolfskuil 14	2021-03-15	0
LB D Roermond - Boven de Wolfskuil 14	2021-03-22	0
LB D Roermond - Boven de Wolfskuil 14	2021-03-29	0
LB D Roermond - Boven de Wolfskuil 14	2021-04-05	0
LB D Roermond - Boven de Wolfskuil 14	2021-04-12	0
LB D Roermond - Boven de Wolfskuil 14	2021-04-19	0
LB D Roermond - Boven de Wolfskuil 14	2021-04-26	0
LB D Roermond - Boven de Wolfskuil 14	2021-05-03	0
LB D Roermond - Boven de Wolfskuil 14	2021-05-10	0
LB D Roermond - Boven de Wolfskuil 14	2021-05-17	0
LB D Roermond - Boven de Wolfskuil 14	2021-05-24	0
LB D Roermond - Boven de Wolfskuil 14	2021-05-31	0
LB D Roermond - Boven de Wolfskuil 14	2021-06-07	0
LB D Roermond - Boven de Wolfskuil 14	2021-06-14	0
LB D Roermond - Boven de Wolfskuil 14	2021-06-21	0

Tabel 22: Aantal testen afgenomen op de GGD testlocaties per week van de afspraak.
(continued)

Afamelocatie	Week van afname	Aantal getest
LB D Roermond - Boven de Wolfskuil 14	2021-06-28	0
LB D Roermond - Boven de Wolfskuil 14	2021-07-05	0
LB D Roermond - Boven de Wolfskuil 14	2021-07-12	0
LB D Roermond - Boven de Wolfskuil 14	2021-07-19	0
LB D Roermond - Boven de Wolfskuil 14	2021-07-26	0
LB D Roermond - Boven de Wolfskuil 14	2021-08-02	0
LB D Venlo - Willem Barentszweg 8	2020-06-01	0
LB D Venlo - Willem Barentszweg 8	2020-06-08	0
LB D Venlo - Willem Barentszweg 8	2020-06-15	0
LB D Venlo - Willem Barentszweg 8	2020-06-22	0
LB D Venlo - Willem Barentszweg 8	2020-06-29	0
LB D Venlo - Willem Barentszweg 8	2020-07-06	0
LB D Venlo - Willem Barentszweg 8	2020-07-13	0
LB D Venlo - Willem Barentszweg 8	2020-07-20	0
LB D Venlo - Willem Barentszweg 8	2020-07-27	0
LB D Venlo - Willem Barentszweg 8	2020-08-03	0
LB D Venlo - Willem Barentszweg 8	2020-08-10	0
LB D Venlo - Willem Barentszweg 8	2020-08-17	0
LB D Venlo - Willem Barentszweg 8	2020-08-24	0
LB D Venlo - Willem Barentszweg 8	2020-08-31	1985
LB D Venlo - Willem Barentszweg 8	2020-09-07	2248
LB D Venlo - Willem Barentszweg 8	2020-09-14	2648
LB D Venlo - Willem Barentszweg 8	2020-09-21	3558
LB D Venlo - Willem Barentszweg 8	2020-09-28	4817
LB D Venlo - Willem Barentszweg 8	2020-10-05	6941
LB D Venlo - Willem Barentszweg 8	2020-10-12	8653
LB D Venlo - Willem Barentszweg 8	2020-10-19	7690
LB D Venlo - Willem Barentszweg 8	2020-10-26	5886
LB D Venlo - Willem Barentszweg 8	2020-11-02	3697
LB D Venlo - Willem Barentszweg 8	2020-11-09	3398
LB D Venlo - Willem Barentszweg 8	2020-11-16	3798
LB D Venlo - Willem Barentszweg 8	2020-11-23	3877
LB D Venlo - Willem Barentszweg 8	2020-11-30	4664
LB D Venlo - Willem Barentszweg 8	2020-12-07	5874
LB D Venlo - Willem Barentszweg 8	2020-12-14	7041
LB D Venlo - Willem Barentszweg 8	2020-12-21	4912
LB D Venlo - Willem Barentszweg 8	2020-12-28	3677
LB D Venlo - Willem Barentszweg 8	2021-01-04	3309
LB D Venlo - Willem Barentszweg 8	2021-01-11	3049
LB D Venlo - Willem Barentszweg 8	2021-01-18	3018
LB D Venlo - Willem Barentszweg 8	2021-01-25	2756
LB D Venlo - Willem Barentszweg 8	2021-02-01	2305
LB D Venlo - Willem Barentszweg 8	2021-02-08	2301
LB D Venlo - Willem Barentszweg 8	2021-02-15	3167
LB D Venlo - Willem Barentszweg 8	2021-02-22	2247

10 SARS-COV-2 TESTEN AFGENOMEN DOOR DE GGD LIMBURG-NOORD VANAF 7 JUNI 2021

Tabel 22: Aantal testen afgenomen op de GGD testlocaties per week van de afspraak.
(continued)

Afamelocatie	Week van afname	Aantal getest
LB D Venlo - Willem Barentszweg 8	2021-03-01	0
LB D Venlo - Willem Barentszweg 8	2021-03-08	0
LB D Venlo - Willem Barentszweg 8	2021-03-15	0
LB D Venlo - Willem Barentszweg 8	2021-03-22	0
LB D Venlo - Willem Barentszweg 8	2021-03-29	0
LB D Venlo - Willem Barentszweg 8	2021-04-05	0
LB D Venlo - Willem Barentszweg 8	2021-04-12	0
LB D Venlo - Willem Barentszweg 8	2021-04-19	0
LB D Venlo - Willem Barentszweg 8	2021-04-26	0
LB D Venlo - Willem Barentszweg 8	2021-05-03	0
LB D Venlo - Willem Barentszweg 8	2021-05-10	0
LB D Venlo - Willem Barentszweg 8	2021-05-17	0
LB D Venlo - Willem Barentszweg 8	2021-05-24	0
LB D Venlo - Willem Barentszweg 8	2021-05-31	0
LB D Venlo - Willem Barentszweg 8	2021-06-07	0
LB D Venlo - Willem Barentszweg 8	2021-06-14	0
LB D Venlo - Willem Barentszweg 8	2021-06-21	0
LB D Venlo - Willem Barentszweg 8	2021-06-28	0
LB D Venlo - Willem Barentszweg 8	2021-07-05	0
LB D Venlo - Willem Barentszweg 8	2021-07-12	0
LB D Venlo - Willem Barentszweg 8	2021-07-19	0
LB D Venlo - Willem Barentszweg 8	2021-07-26	0
LB D Venlo - Willem Barentszweg 8	2021-08-02	0
LB D Venray - De Voorde 40	2020-06-01	0
LB D Venray - De Voorde 40	2020-06-08	0
LB D Venray - De Voorde 40	2020-06-15	0
LB D Venray - De Voorde 40	2020-06-22	0
LB D Venray - De Voorde 40	2020-06-29	0
LB D Venray - De Voorde 40	2020-07-06	0
LB D Venray - De Voorde 40	2020-07-13	0
LB D Venray - De Voorde 40	2020-07-20	0
LB D Venray - De Voorde 40	2020-07-27	0
LB D Venray - De Voorde 40	2020-08-03	0
LB D Venray - De Voorde 40	2020-08-10	0
LB D Venray - De Voorde 40	2020-08-17	0
LB D Venray - De Voorde 40	2020-08-24	0
LB D Venray - De Voorde 40	2020-08-31	0
LB D Venray - De Voorde 40	2020-09-07	0
LB D Venray - De Voorde 40	2020-09-14	0
LB D Venray - De Voorde 40	2020-09-21	0
LB D Venray - De Voorde 40	2020-09-28	0
LB D Venray - De Voorde 40	2020-10-05	0
LB D Venray - De Voorde 40	2020-10-12	0
LB D Venray - De Voorde 40	2020-10-19	0
LB D Venray - De Voorde 40	2020-10-26	0

10 SARS-COV-2 TESTEN AFGENOMEN DOOR DE GGD LIMBURG-NOORD VANAF 7 JUNI 2021

Tabel 22: Aantal testen afgenomen op de GGD testlocaties per week van de afspraak.
(continued)

Afamelocatie	Week van afname	Aantal getest
LB D Venray - De Voorde 40	2020-11-02	0
LB D Venray - De Voorde 40	2020-11-09	0
LB D Venray - De Voorde 40	2020-11-16	0
LB D Venray - De Voorde 40	2020-11-23	0
LB D Venray - De Voorde 40	2020-11-30	0
LB D Venray - De Voorde 40	2020-12-07	3169
LB D Venray - De Voorde 40	2020-12-14	3604
LB D Venray - De Voorde 40	2020-12-21	2927
LB D Venray - De Voorde 40	2020-12-28	2275
LB D Venray - De Voorde 40	2021-01-04	2378
LB D Venray - De Voorde 40	2021-01-11	1193
LB D Venray - De Voorde 40	2021-01-18	2024
LB D Venray - De Voorde 40	2021-01-25	1199
LB D Venray - De Voorde 40	2021-02-01	913
LB D Venray - De Voorde 40	2021-02-08	1025
LB D Venray - De Voorde 40	2021-02-15	910
LB D Venray - De Voorde 40	2021-02-22	810
LB D Venray - De Voorde 40	2021-03-01	0
LB D Venray - De Voorde 40	2021-03-08	0
LB D Venray - De Voorde 40	2021-03-15	0
LB D Venray - De Voorde 40	2021-03-22	0
LB D Venray - De Voorde 40	2021-03-29	0
LB D Venray - De Voorde 40	2021-04-05	0
LB D Venray - De Voorde 40	2021-04-12	0
LB D Venray - De Voorde 40	2021-04-19	0
LB D Venray - De Voorde 40	2021-04-26	0
LB D Venray - De Voorde 40	2021-05-03	0
LB D Venray - De Voorde 40	2021-05-10	0
LB D Venray - De Voorde 40	2021-05-17	0
LB D Venray - De Voorde 40	2021-05-24	0
LB D Venray - De Voorde 40	2021-05-31	0
LB D Venray - De Voorde 40	2021-06-07	0
LB D Venray - De Voorde 40	2021-06-14	0
LB D Venray - De Voorde 40	2021-06-21	0
LB D Venray - De Voorde 40	2021-06-28	0
LB D Venray - De Voorde 40	2021-07-05	0
LB D Venray - De Voorde 40	2021-07-12	0
LB D Venray - De Voorde 40	2021-07-19	0
LB D Venray - De Voorde 40	2021-07-26	0
LB D Venray - De Voorde 40	2021-08-02	0
LB D Weert - Fahrenheitstraat 10	2020-06-01	0
LB D Weert - Fahrenheitstraat 10	2020-06-08	0
LB D Weert - Fahrenheitstraat 10	2020-06-15	0
LB D Weert - Fahrenheitstraat 10	2020-06-22	0
LB D Weert - Fahrenheitstraat 10	2020-06-29	0

Tabel 22: Aantal testen afgenomen op de GGD testlocaties per week van de afspraak.
(continued)

Afamelocatie	Week van afname	Aantal getest
LB D Weert - Fahrenheitstraat 10	2020-07-06	0
LB D Weert - Fahrenheitstraat 10	2020-07-13	0
LB D Weert - Fahrenheitstraat 10	2020-07-20	0
LB D Weert - Fahrenheitstraat 10	2020-07-27	0
LB D Weert - Fahrenheitstraat 10	2020-08-03	0
LB D Weert - Fahrenheitstraat 10	2020-08-10	0
LB D Weert - Fahrenheitstraat 10	2020-08-17	0
LB D Weert - Fahrenheitstraat 10	2020-08-24	0
LB D Weert - Fahrenheitstraat 10	2020-08-31	0
LB D Weert - Fahrenheitstraat 10	2020-09-07	0
LB D Weert - Fahrenheitstraat 10	2020-09-14	0
LB D Weert - Fahrenheitstraat 10	2020-09-21	0
LB D Weert - Fahrenheitstraat 10	2020-09-28	0
LB D Weert - Fahrenheitstraat 10	2020-10-05	0
LB D Weert - Fahrenheitstraat 10	2020-10-12	0
LB D Weert - Fahrenheitstraat 10	2020-10-19	0
LB D Weert - Fahrenheitstraat 10	2020-10-26	0
LB D Weert - Fahrenheitstraat 10	2020-11-02	0
LB D Weert - Fahrenheitstraat 10	2020-11-09	0
LB D Weert - Fahrenheitstraat 10	2020-11-16	1915
LB D Weert - Fahrenheitstraat 10	2020-11-23	1805
LB D Weert - Fahrenheitstraat 10	2020-11-30	2318
LB D Weert - Fahrenheitstraat 10	2020-12-07	3355
LB D Weert - Fahrenheitstraat 10	2020-12-14	3713
LB D Weert - Fahrenheitstraat 10	2020-12-21	3069
LB D Weert - Fahrenheitstraat 10	2020-12-28	2614
LB D Weert - Fahrenheitstraat 10	2021-01-04	2765
LB D Weert - Fahrenheitstraat 10	2021-01-11	2319
LB D Weert - Fahrenheitstraat 10	2021-01-18	2166
LB D Weert - Fahrenheitstraat 10	2021-01-25	1729
LB D Weert - Fahrenheitstraat 10	2021-02-01	1527
LB D Weert - Fahrenheitstraat 10	2021-02-08	1667
LB D Weert - Fahrenheitstraat 10	2021-02-15	1928
LB D Weert - Fahrenheitstraat 10	2021-02-22	1273
LB D Weert - Fahrenheitstraat 10	2021-03-01	0
LB D Weert - Fahrenheitstraat 10	2021-03-08	0
LB D Weert - Fahrenheitstraat 10	2021-03-15	0
LB D Weert - Fahrenheitstraat 10	2021-03-22	0
LB D Weert - Fahrenheitstraat 10	2021-03-29	0
LB D Weert - Fahrenheitstraat 10	2021-04-05	0
LB D Weert - Fahrenheitstraat 10	2021-04-12	0
LB D Weert - Fahrenheitstraat 10	2021-04-19	0
LB D Weert - Fahrenheitstraat 10	2021-04-26	0
LB D Weert - Fahrenheitstraat 10	2021-05-03	0
LB D Weert - Fahrenheitstraat 10	2021-05-10	0

Tabel 22: Aantal testen afgenomen op de GGD testlocaties per week van de afspraak.
(continued)

Afamelocatie	Week van afname	Aantal getest
LB D Weert - Fahrenheitstraat 10	2021-05-17	0
LB D Weert - Fahrenheitstraat 10	2021-05-24	0
LB D Weert - Fahrenheitstraat 10	2021-05-31	0
LB D Weert - Fahrenheitstraat 10	2021-06-07	0
LB D Weert - Fahrenheitstraat 10	2021-06-14	0
LB D Weert - Fahrenheitstraat 10	2021-06-21	0
LB D Weert - Fahrenheitstraat 10	2021-06-28	0
LB D Weert - Fahrenheitstraat 10	2021-07-05	0
LB D Weert - Fahrenheitstraat 10	2021-07-12	0
LB D Weert - Fahrenheitstraat 10	2021-07-19	0
LB D Weert - Fahrenheitstraat 10	2021-07-26	0
LB D Weert - Fahrenheitstraat 10	2021-08-02	0
LB F Venray - De Voorde 40	2020-06-01	0
LB F Venray - De Voorde 40	2020-06-08	0
LB F Venray - De Voorde 40	2020-06-15	0
LB F Venray - De Voorde 40	2020-06-22	0
LB F Venray - De Voorde 40	2020-06-29	0
LB F Venray - De Voorde 40	2020-07-06	0
LB F Venray - De Voorde 40	2020-07-13	0
LB F Venray - De Voorde 40	2020-07-20	0
LB F Venray - De Voorde 40	2020-07-27	0
LB F Venray - De Voorde 40	2020-08-03	0
LB F Venray - De Voorde 40	2020-08-10	0
LB F Venray - De Voorde 40	2020-08-17	0
LB F Venray - De Voorde 40	2020-08-24	0
LB F Venray - De Voorde 40	2020-08-31	0
LB F Venray - De Voorde 40	2020-09-07	0
LB F Venray - De Voorde 40	2020-09-14	0
LB F Venray - De Voorde 40	2020-09-21	0
LB F Venray - De Voorde 40	2020-09-28	0
LB F Venray - De Voorde 40	2020-10-05	0
LB F Venray - De Voorde 40	2020-10-12	0
LB F Venray - De Voorde 40	2020-10-19	0
LB F Venray - De Voorde 40	2020-10-26	0
LB F Venray - De Voorde 40	2020-11-02	0
LB F Venray - De Voorde 40	2020-11-09	0
LB F Venray - De Voorde 40	2020-11-16	0
LB F Venray - De Voorde 40	2020-11-23	0
LB F Venray - De Voorde 40	2020-11-30	0
LB F Venray - De Voorde 40	2020-12-07	0
LB F Venray - De Voorde 40	2020-12-14	0
LB F Venray - De Voorde 40	2020-12-21	0
LB F Venray - De Voorde 40	2020-12-28	0
LB F Venray - De Voorde 40	2021-01-04	0
LB F Venray - De Voorde 40	2021-01-11	992

10 SARS-COV-2 TESTEN AFGENOMEN DOOR DE GGD LIMBURG-NOORD VANAF 7 JUNI 2021

Tabel 22: Aantal testen afgenomen op de GGD testlocaties per week van de afspraak.
(continued)

Afnamelocatie	Week van afname	Aantal getest
LB F Venray - De Voorde 40	2021-01-18	0
LB F Venray - De Voorde 40	2021-01-25	0
LB F Venray - De Voorde 40	2021-02-01	0
LB F Venray - De Voorde 40	2021-02-08	0
LB F Venray - De Voorde 40	2021-02-15	0
LB F Venray - De Voorde 40	2021-02-22	0
LB F Venray - De Voorde 40	2021-03-01	0
LB F Venray - De Voorde 40	2021-03-08	0
LB F Venray - De Voorde 40	2021-03-15	0
LB F Venray - De Voorde 40	2021-03-22	0
LB F Venray - De Voorde 40	2021-03-29	0
LB F Venray - De Voorde 40	2021-04-05	0
LB F Venray - De Voorde 40	2021-04-12	0
LB F Venray - De Voorde 40	2021-04-19	0
LB F Venray - De Voorde 40	2021-04-26	0
LB F Venray - De Voorde 40	2021-05-03	0
LB F Venray - De Voorde 40	2021-05-10	0
LB F Venray - De Voorde 40	2021-05-17	0
LB F Venray - De Voorde 40	2021-05-24	0
LB F Venray - De Voorde 40	2021-05-31	0
LB F Venray - De Voorde 40	2021-06-07	0
LB F Venray - De Voorde 40	2021-06-14	0
LB F Venray - De Voorde 40	2021-06-21	0
LB F Venray - De Voorde 40	2021-06-28	0
LB F Venray - De Voorde 40	2021-07-05	0
LB F Venray - De Voorde 40	2021-07-12	0
LB F Venray - De Voorde 40	2021-07-19	0
LB F Venray - De Voorde 40	2021-07-26	0
LB F Venray - De Voorde 40	2021-08-02	0
PRIO LB D Venlo - Willem Barentszweg 8	2020-06-01	0
PRIO LB D Venlo - Willem Barentszweg 8	2020-06-08	0
PRIO LB D Venlo - Willem Barentszweg 8	2020-06-15	0
PRIO LB D Venlo - Willem Barentszweg 8	2020-06-22	0
PRIO LB D Venlo - Willem Barentszweg 8	2020-06-29	0
PRIO LB D Venlo - Willem Barentszweg 8	2020-07-06	0
PRIO LB D Venlo - Willem Barentszweg 8	2020-07-13	0
PRIO LB D Venlo - Willem Barentszweg 8	2020-07-20	0
PRIO LB D Venlo - Willem Barentszweg 8	2020-07-27	0
PRIO LB D Venlo - Willem Barentszweg 8	2020-08-03	0
PRIO LB D Venlo - Willem Barentszweg 8	2020-08-10	0
PRIO LB D Venlo - Willem Barentszweg 8	2020-08-17	0
PRIO LB D Venlo - Willem Barentszweg 8	2020-08-24	0
PRIO LB D Venlo - Willem Barentszweg 8	2020-08-31	0
PRIO LB D Venlo - Willem Barentszweg 8	2020-09-07	0
PRIO LB D Venlo - Willem Barentszweg 8	2020-09-14	0

Tabel 22: Aantal testen afgenomen op de GGD testlocaties per week van de afspraak.
(continued)

Afnamelocatie	Week van afname	Aantal getest
PRIO LB D Venlo - Willem Barentszweg 8	2020-09-21	568
PRIO LB D Venlo - Willem Barentszweg 8	2020-09-28	638
PRIO LB D Venlo - Willem Barentszweg 8	2020-10-05	696
PRIO LB D Venlo - Willem Barentszweg 8	2020-10-12	779
PRIO LB D Venlo - Willem Barentszweg 8	2020-10-19	573
PRIO LB D Venlo - Willem Barentszweg 8	2020-10-26	495
PRIO LB D Venlo - Willem Barentszweg 8	2020-11-02	459
PRIO LB D Venlo - Willem Barentszweg 8	2020-11-09	405
PRIO LB D Venlo - Willem Barentszweg 8	2020-11-16	387
PRIO LB D Venlo - Willem Barentszweg 8	2020-11-23	514
PRIO LB D Venlo - Willem Barentszweg 8	2020-11-30	567
PRIO LB D Venlo - Willem Barentszweg 8	2020-12-07	844
PRIO LB D Venlo - Willem Barentszweg 8	2020-12-14	861
PRIO LB D Venlo - Willem Barentszweg 8	2020-12-21	572
PRIO LB D Venlo - Willem Barentszweg 8	2020-12-28	489
PRIO LB D Venlo - Willem Barentszweg 8	2021-01-04	524
PRIO LB D Venlo - Willem Barentszweg 8	2021-01-11	457
PRIO LB D Venlo - Willem Barentszweg 8	2021-01-18	408
PRIO LB D Venlo - Willem Barentszweg 8	2021-01-25	410
PRIO LB D Venlo - Willem Barentszweg 8	2021-02-01	278
PRIO LB D Venlo - Willem Barentszweg 8	2021-02-08	333
PRIO LB D Venlo - Willem Barentszweg 8	2021-02-15	318
PRIO LB D Venlo - Willem Barentszweg 8	2021-02-22	294
PRIO LB D Venlo - Willem Barentszweg 8	2021-03-01	0
PRIO LB D Venlo - Willem Barentszweg 8	2021-03-08	0
PRIO LB D Venlo - Willem Barentszweg 8	2021-03-15	0
PRIO LB D Venlo - Willem Barentszweg 8	2021-03-22	0
PRIO LB D Venlo - Willem Barentszweg 8	2021-03-29	0
PRIO LB D Venlo - Willem Barentszweg 8	2021-04-05	0
PRIO LB D Venlo - Willem Barentszweg 8	2021-04-12	0
PRIO LB D Venlo - Willem Barentszweg 8	2021-04-19	0
PRIO LB D Venlo - Willem Barentszweg 8	2021-04-26	0
PRIO LB D Venlo - Willem Barentszweg 8	2021-05-03	0
PRIO LB D Venlo - Willem Barentszweg 8	2021-05-10	0
PRIO LB D Venlo - Willem Barentszweg 8	2021-05-17	0
PRIO LB D Venlo - Willem Barentszweg 8	2021-05-24	0
PRIO LB D Venlo - Willem Barentszweg 8	2021-05-31	0
PRIO LB D Venlo - Willem Barentszweg 8	2021-06-07	0
PRIO LB D Venlo - Willem Barentszweg 8	2021-06-14	0
PRIO LB D Venlo - Willem Barentszweg 8	2021-06-21	0
PRIO LB D Venlo - Willem Barentszweg 8	2021-06-28	0
PRIO LB D Venlo - Willem Barentszweg 8	2021-07-05	0
PRIO LB D Venlo - Willem Barentszweg 8	2021-07-12	0
PRIO LB D Venlo - Willem Barentszweg 8	2021-07-19	0
PRIO LB D Venlo - Willem Barentszweg 8	2021-07-26	0

10 SARS-COV-2 TESTEN AFGENOMEN DOOR DE GGD LIMBURG-NOORD VANAF 7 JUNI 2021

Tabel 22: Aantal testen afgenomen op de GGD testlocaties per week van de afspraak.
(continued)

Afnamelocatie	Week van afname	Aantal getest
PRIO LB D Venlo - Willem Barentszweg 8	2021-08-02	0
GGD Limburg-Noord - Kinderen onder 12 jaar	2020-06-01	50
GGD Limburg-Noord - Kinderen onder 12 jaar	2020-06-08	93
GGD Limburg-Noord - Kinderen onder 12 jaar	2020-06-15	0
GGD Limburg-Noord - Kinderen onder 12 jaar	2020-06-22	0
GGD Limburg-Noord - Kinderen onder 12 jaar	2020-06-29	0
GGD Limburg-Noord - Kinderen onder 12 jaar	2020-07-06	0
GGD Limburg-Noord - Kinderen onder 12 jaar	2020-07-13	0
GGD Limburg-Noord - Kinderen onder 12 jaar	2020-07-20	0
GGD Limburg-Noord - Kinderen onder 12 jaar	2020-07-27	0
GGD Limburg-Noord - Kinderen onder 12 jaar	2020-08-03	0
GGD Limburg-Noord - Kinderen onder 12 jaar	2020-08-10	0
GGD Limburg-Noord - Kinderen onder 12 jaar	2020-08-17	0
GGD Limburg-Noord - Kinderen onder 12 jaar	2020-08-24	0
GGD Limburg-Noord - Kinderen onder 12 jaar	2020-08-31	0
GGD Limburg-Noord - Kinderen onder 12 jaar	2020-09-07	0
GGD Limburg-Noord - Kinderen onder 12 jaar	2020-09-14	0
GGD Limburg-Noord - Kinderen onder 12 jaar	2020-09-21	0
GGD Limburg-Noord - Kinderen onder 12 jaar	2020-09-28	0
GGD Limburg-Noord - Kinderen onder 12 jaar	2020-10-05	0
GGD Limburg-Noord - Kinderen onder 12 jaar	2020-10-12	0
GGD Limburg-Noord - Kinderen onder 12 jaar	2020-10-19	0
GGD Limburg-Noord - Kinderen onder 12 jaar	2020-10-26	0

10 SARS-COV-2 TESTEN AFGENOMEN DOOR DE GGD LIMBURG-NOORD VANAF 7 JUNI 2021

Tabel 22: Aantal testen afgenomen op de GGD testlocaties per week van de afspraak.
(continued)

Afamelocatie	Week van afname	Aantal getest
GGD Limburg-Noord - Kinderen onder 12 jaar	2020-11-02	0
GGD Limburg-Noord - Kinderen onder 12 jaar	2020-11-09	0
GGD Limburg-Noord - Kinderen onder 12 jaar	2020-11-16	0
GGD Limburg-Noord - Kinderen onder 12 jaar	2020-11-23	0
GGD Limburg-Noord - Kinderen onder 12 jaar	2020-11-30	0
GGD Limburg-Noord - Kinderen onder 12 jaar	2020-12-07	0
GGD Limburg-Noord - Kinderen onder 12 jaar	2020-12-14	0
GGD Limburg-Noord - Kinderen onder 12 jaar	2020-12-21	0
GGD Limburg-Noord - Kinderen onder 12 jaar	2020-12-28	0
GGD Limburg-Noord - Kinderen onder 12 jaar	2021-01-04	0
GGD Limburg-Noord - Kinderen onder 12 jaar	2021-01-11	0
GGD Limburg-Noord - Kinderen onder 12 jaar	2021-01-18	0
GGD Limburg-Noord - Kinderen onder 12 jaar	2021-01-25	0
GGD Limburg-Noord - Kinderen onder 12 jaar	2021-02-01	0
GGD Limburg-Noord - Kinderen onder 12 jaar	2021-02-08	0
GGD Limburg-Noord - Kinderen onder 12 jaar	2021-02-15	0
GGD Limburg-Noord - Kinderen onder 12 jaar	2021-02-22	0
GGD Limburg-Noord - Kinderen onder 12 jaar	2021-03-01	0
GGD Limburg-Noord - Kinderen onder 12 jaar	2021-03-08	0
GGD Limburg-Noord - Kinderen onder 12 jaar	2021-03-15	0
GGD Limburg-Noord - Kinderen onder 12 jaar	2021-03-22	0
GGD Limburg-Noord - Kinderen onder 12 jaar	2021-03-29	0

10 SARS-COV-2 TESTEN AFGENOMEN DOOR DE GGD LIMBURG-NOORD VANAF 7 JUNI 2021

Tabel 22: Aantal testen afgenomen op de GGD testlocaties per week van de afspraak.
(continued)

Afamelocatie	Week van afname	Aantal getest
GGD Limburg-Noord - Kinderen onder 12 jaar	2021-04-05	0
GGD Limburg-Noord - Kinderen onder 12 jaar	2021-04-12	0
GGD Limburg-Noord - Kinderen onder 12 jaar	2021-04-19	0
GGD Limburg-Noord - Kinderen onder 12 jaar	2021-04-26	0
GGD Limburg-Noord - Kinderen onder 12 jaar	2021-05-03	0
GGD Limburg-Noord - Kinderen onder 12 jaar	2021-05-10	0
GGD Limburg-Noord - Kinderen onder 12 jaar	2021-05-17	0
GGD Limburg-Noord - Kinderen onder 12 jaar	2021-05-24	0
GGD Limburg-Noord - Kinderen onder 12 jaar	2021-05-31	0
GGD Limburg-Noord - Kinderen onder 12 jaar	2021-06-07	0
GGD Limburg-Noord - Kinderen onder 12 jaar	2021-06-14	0
GGD Limburg-Noord - Kinderen onder 12 jaar	2021-06-21	0
GGD Limburg-Noord - Kinderen onder 12 jaar	2021-06-28	0
GGD Limburg-Noord - Kinderen onder 12 jaar	2021-07-05	0
GGD Limburg-Noord - Kinderen onder 12 jaar	2021-07-12	0
GGD Limburg-Noord - Kinderen onder 12 jaar	2021-07-19	0
GGD Limburg-Noord - Kinderen onder 12 jaar	2021-07-26	0
GGD Limburg-Noord - Kinderen onder 12 jaar	2021-08-02	0
GGD Limburg-Noord Venlo - Kinderen onder 12 jaar	2020-06-01	0
GGD Limburg-Noord Venlo - Kinderen onder 12 jaar	2020-06-08	28
GGD Limburg-Noord Venlo - Kinderen onder 12 jaar	2020-06-15	93
GGD Limburg-Noord Venlo - Kinderen onder 12 jaar	2020-06-22	42

10 SARS-COV-2 TESTEN AFGENOMEN DOOR DE GGD LIMBURG-NOORD VANAF 7 JUNI 2021

Tabel 22: Aantal testen afgenomen op de GGD testlocaties per week van de afspraak.
(continued)

Afnamelocatie	Week van afname	Aantal getest
GGD Limburg-Noord Venlo - Kinderen onder 12 jaar	2020-06-29	46
GGD Limburg-Noord Venlo - Kinderen onder 12 jaar	2020-07-06	15
GGD Limburg-Noord Venlo - Kinderen onder 12 jaar	2020-07-13	11
GGD Limburg-Noord Venlo - Kinderen onder 12 jaar	2020-07-20	27
GGD Limburg-Noord Venlo - Kinderen onder 12 jaar	2020-07-27	4
GGD Limburg-Noord Venlo - Kinderen onder 12 jaar	2020-08-03	4
GGD Limburg-Noord Venlo - Kinderen onder 12 jaar	2020-08-10	4
GGD Limburg-Noord Venlo - Kinderen onder 12 jaar	2020-08-17	27
GGD Limburg-Noord Venlo - Kinderen onder 12 jaar	2020-08-24	50
GGD Limburg-Noord Venlo - Kinderen onder 12 jaar	2020-08-31	40
GGD Limburg-Noord Venlo - Kinderen onder 12 jaar	2020-09-07	0
GGD Limburg-Noord Venlo - Kinderen onder 12 jaar	2020-09-14	0
GGD Limburg-Noord Venlo - Kinderen onder 12 jaar	2020-09-21	0
GGD Limburg-Noord Venlo - Kinderen onder 12 jaar	2020-09-28	0
GGD Limburg-Noord Venlo - Kinderen onder 12 jaar	2020-10-05	0
GGD Limburg-Noord Venlo - Kinderen onder 12 jaar	2020-10-12	0
GGD Limburg-Noord Venlo - Kinderen onder 12 jaar	2020-10-19	0
GGD Limburg-Noord Venlo - Kinderen onder 12 jaar	2020-10-26	0
GGD Limburg-Noord Venlo - Kinderen onder 12 jaar	2020-11-02	0
GGD Limburg-Noord Venlo - Kinderen onder 12 jaar	2020-11-09	0
GGD Limburg-Noord Venlo - Kinderen onder 12 jaar	2020-11-16	0
GGD Limburg-Noord Venlo - Kinderen onder 12 jaar	2020-11-23	0

10 SARS-COV-2 TESTEN AFGENOMEN DOOR DE GGD LIMBURG-NOORD VANAF 7 JUNI 2021

Tabel 22: Aantal testen afgenomen op de GGD testlocaties per week van de afspraak.
(continued)

Afnamelocatie	Week van afname	Aantal getest
GGD Limburg-Noord Venlo - Kinderen onder 12 jaar	2020-11-30	0
GGD Limburg-Noord Venlo - Kinderen onder 12 jaar	2020-12-07	0
GGD Limburg-Noord Venlo - Kinderen onder 12 jaar	2020-12-14	0
GGD Limburg-Noord Venlo - Kinderen onder 12 jaar	2020-12-21	0
GGD Limburg-Noord Venlo - Kinderen onder 12 jaar	2020-12-28	0
GGD Limburg-Noord Venlo - Kinderen onder 12 jaar	2021-01-04	0
GGD Limburg-Noord Venlo - Kinderen onder 12 jaar	2021-01-11	0
GGD Limburg-Noord Venlo - Kinderen onder 12 jaar	2021-01-18	0
GGD Limburg-Noord Venlo - Kinderen onder 12 jaar	2021-01-25	0
GGD Limburg-Noord Venlo - Kinderen onder 12 jaar	2021-02-01	0
GGD Limburg-Noord Venlo - Kinderen onder 12 jaar	2021-02-08	0
GGD Limburg-Noord Venlo - Kinderen onder 12 jaar	2021-02-15	0
GGD Limburg-Noord Venlo - Kinderen onder 12 jaar	2021-02-22	0
GGD Limburg-Noord Venlo - Kinderen onder 12 jaar	2021-03-01	0
GGD Limburg-Noord Venlo - Kinderen onder 12 jaar	2021-03-08	0
GGD Limburg-Noord Venlo - Kinderen onder 12 jaar	2021-03-15	0
GGD Limburg-Noord Venlo - Kinderen onder 12 jaar	2021-03-22	0
GGD Limburg-Noord Venlo - Kinderen onder 12 jaar	2021-03-29	0
GGD Limburg-Noord Venlo - Kinderen onder 12 jaar	2021-04-05	0
GGD Limburg-Noord Venlo - Kinderen onder 12 jaar	2021-04-12	0
GGD Limburg-Noord Venlo - Kinderen onder 12 jaar	2021-04-19	0
GGD Limburg-Noord Venlo - Kinderen onder 12 jaar	2021-04-26	0

10 SARS-COV-2 TESTEN AFGENOMEN DOOR DE GGD LIMBURG-NOORD VANAF 7 JUNI 2021

Tabel 22: Aantal testen afgenomen op de GGD testlocaties per week van de afspraak.
(continued)

Afamelocatie	Week van afname	Aantal getest
GGD Limburg-Noord Venlo - Kinderen onder 12 jaar	2021-05-03	0
GGD Limburg-Noord Venlo - Kinderen onder 12 jaar	2021-05-10	0
GGD Limburg-Noord Venlo - Kinderen onder 12 jaar	2021-05-17	0
GGD Limburg-Noord Venlo - Kinderen onder 12 jaar	2021-05-24	0
GGD Limburg-Noord Venlo - Kinderen onder 12 jaar	2021-05-31	0
GGD Limburg-Noord Venlo - Kinderen onder 12 jaar	2021-06-07	0
GGD Limburg-Noord Venlo - Kinderen onder 12 jaar	2021-06-14	0
GGD Limburg-Noord Venlo - Kinderen onder 12 jaar	2021-06-21	0
GGD Limburg-Noord Venlo - Kinderen onder 12 jaar	2021-06-28	0
GGD Limburg-Noord Venlo - Kinderen onder 12 jaar	2021-07-05	0
GGD Limburg-Noord Venlo - Kinderen onder 12 jaar	2021-07-12	0
GGD Limburg-Noord Venlo - Kinderen onder 12 jaar	2021-07-19	0
GGD Limburg-Noord Venlo - Kinderen onder 12 jaar	2021-07-26	0
GGD Limburg-Noord Venlo - Kinderen onder 12 jaar	2021-08-02	0
LB A Venlo - Nijmeegseweg 40	2020-06-01	1146
LB A Venlo - Nijmeegseweg 40	2020-06-08	1218
LB A Venlo - Nijmeegseweg 40	2020-06-15	1170
LB A Venlo - Nijmeegseweg 40	2020-06-22	1227
LB A Venlo - Nijmeegseweg 40	2020-06-29	1253
LB A Venlo - Nijmeegseweg 40	2020-07-06	1351
LB A Venlo - Nijmeegseweg 40	2020-07-13	1582
LB A Venlo - Nijmeegseweg 40	2020-07-20	2310
LB A Venlo - Nijmeegseweg 40	2020-07-27	1591
LB A Venlo - Nijmeegseweg 40	2020-08-03	1621
LB A Venlo - Nijmeegseweg 40	2020-08-10	1554
LB A Venlo - Nijmeegseweg 40	2020-08-17	2079
LB A Venlo - Nijmeegseweg 40	2020-08-24	2290
LB A Venlo - Nijmeegseweg 40	2020-08-31	675
LB A Venlo - Nijmeegseweg 40	2020-09-07	0
LB A Venlo - Nijmeegseweg 40	2020-09-14	0
LB A Venlo - Nijmeegseweg 40	2020-09-21	0

Tabel 22: Aantal testen afgenomen op de GGD testlocaties per week van de afspraak.
(continued)

Afnamelocatie	Week van afname	Aantal getest
LB A Venlo - Nijmeegseweg 40	2020-09-28	0
LB A Venlo - Nijmeegseweg 40	2020-10-05	0
LB A Venlo - Nijmeegseweg 40	2020-10-12	0
LB A Venlo - Nijmeegseweg 40	2020-10-19	0
LB A Venlo - Nijmeegseweg 40	2020-10-26	0
LB A Venlo - Nijmeegseweg 40	2020-11-02	0
LB A Venlo - Nijmeegseweg 40	2020-11-09	0
LB A Venlo - Nijmeegseweg 40	2020-11-16	0
LB A Venlo - Nijmeegseweg 40	2020-11-23	0
LB A Venlo - Nijmeegseweg 40	2020-11-30	0
LB A Venlo - Nijmeegseweg 40	2020-12-07	0
LB A Venlo - Nijmeegseweg 40	2020-12-14	0
LB A Venlo - Nijmeegseweg 40	2020-12-21	0
LB A Venlo - Nijmeegseweg 40	2020-12-28	0
LB A Venlo - Nijmeegseweg 40	2021-01-04	0
LB A Venlo - Nijmeegseweg 40	2021-01-11	0
LB A Venlo - Nijmeegseweg 40	2021-01-18	0
LB A Venlo - Nijmeegseweg 40	2021-01-25	0
LB A Venlo - Nijmeegseweg 40	2021-02-01	0
LB A Venlo - Nijmeegseweg 40	2021-02-08	0
LB A Venlo - Nijmeegseweg 40	2021-02-15	0
LB A Venlo - Nijmeegseweg 40	2021-02-22	0
LB A Venlo - Nijmeegseweg 40	2021-03-01	0
LB A Venlo - Nijmeegseweg 40	2021-03-08	0
LB A Venlo - Nijmeegseweg 40	2021-03-15	0
LB A Venlo - Nijmeegseweg 40	2021-03-22	0
LB A Venlo - Nijmeegseweg 40	2021-03-29	0
LB A Venlo - Nijmeegseweg 40	2021-04-05	0
LB A Venlo - Nijmeegseweg 40	2021-04-12	0
LB A Venlo - Nijmeegseweg 40	2021-04-19	0
LB A Venlo - Nijmeegseweg 40	2021-04-26	0
LB A Venlo - Nijmeegseweg 40	2021-05-03	0
LB A Venlo - Nijmeegseweg 40	2021-05-10	0
LB A Venlo - Nijmeegseweg 40	2021-05-17	0
LB A Venlo - Nijmeegseweg 40	2021-05-24	0
LB A Venlo - Nijmeegseweg 40	2021-05-31	0
LB A Venlo - Nijmeegseweg 40	2021-06-07	0
LB A Venlo - Nijmeegseweg 40	2021-06-14	0
LB A Venlo - Nijmeegseweg 40	2021-06-21	0
LB A Venlo - Nijmeegseweg 40	2021-06-28	0
LB A Venlo - Nijmeegseweg 40	2021-07-05	0
LB A Venlo - Nijmeegseweg 40	2021-07-12	0
LB A Venlo - Nijmeegseweg 40	2021-07-19	0
LB A Venlo - Nijmeegseweg 40	2021-07-26	0
LB A Venlo - Nijmeegseweg 40	2021-08-02	0

Tabel 22: Aantal testen afgenomen op de GGD testlocaties per week van de afspraak.
(continued)

Afnamelocatie	Week van afname	Aantal getest
Niet vermeld	2020-06-01	0
Niet vermeld	2020-06-08	0
Niet vermeld	2020-06-15	0
Niet vermeld	2020-06-22	0
Niet vermeld	2020-06-29	0
Niet vermeld	2020-07-06	0
Niet vermeld	2020-07-13	0
Niet vermeld	2020-07-20	0
Niet vermeld	2020-07-27	0
Niet vermeld	2020-08-03	2
Niet vermeld	2020-08-10	0
Niet vermeld	2020-08-17	0
Niet vermeld	2020-08-24	0
Niet vermeld	2020-08-31	0
Niet vermeld	2020-09-07	1
Niet vermeld	2020-09-14	0
Niet vermeld	2020-09-21	0
Niet vermeld	2020-09-28	0
Niet vermeld	2020-10-05	1
Niet vermeld	2020-10-12	16
Niet vermeld	2020-10-19	12
Niet vermeld	2020-10-26	6
Niet vermeld	2020-11-02	9
Niet vermeld	2020-11-09	16
Niet vermeld	2020-11-16	9
Niet vermeld	2020-11-23	21
Niet vermeld	2020-11-30	31
Niet vermeld	2020-12-07	37
Niet vermeld	2020-12-14	42
Niet vermeld	2020-12-21	65
Niet vermeld	2020-12-28	24
Niet vermeld	2021-01-04	26
Niet vermeld	2021-01-11	14
Niet vermeld	2021-01-18	16
Niet vermeld	2021-01-25	11
Niet vermeld	2021-02-01	3
Niet vermeld	2021-02-08	5
Niet vermeld	2021-02-15	12
Niet vermeld	2021-02-22	6
Niet vermeld	2021-03-01	0
Niet vermeld	2021-03-08	16
Niet vermeld	2021-03-15	13
Niet vermeld	2021-03-22	30
Niet vermeld	2021-03-29	19
Niet vermeld	2021-04-05	0

10 SARS-COV-2 TESTEN AFGENOMEN DOOR DE GGD LIMBURG-NOORD VANAF 7 JUNI 2021

Tabel 22: Aantal testen afgenomen op de GGD testlocaties per week van de afspraak.
(continued)

Afnamelocatie	Week van afname	Aantal getest
Niet vermeld	2021-04-12	1
Niet vermeld	2021-04-19	1
Niet vermeld	2021-04-26	0
Niet vermeld	2021-05-03	0
Niet vermeld	2021-05-10	0
Niet vermeld	2021-05-17	0
Niet vermeld	2021-05-24	0
Niet vermeld	2021-05-31	0
Niet vermeld	2021-06-07	0
Niet vermeld	2021-06-14	0
Niet vermeld	2021-06-21	0
Niet vermeld	2021-06-28	0
Niet vermeld	2021-07-05	0
Niet vermeld	2021-07-12	2
Niet vermeld	2021-07-19	0
Niet vermeld	2021-07-26	0
Niet vermeld	2021-08-02	0
GGD Test A Venlo - Drie Decembersingel 50	2020-06-01	0
GGD Test A Venlo - Drie Decembersingel 50	2020-06-08	0
GGD Test A Venlo - Drie Decembersingel 50	2020-06-15	0
GGD Test A Venlo - Drie Decembersingel 50	2020-06-22	0
GGD Test A Venlo - Drie Decembersingel 50	2020-06-29	0
GGD Test A Venlo - Drie Decembersingel 50	2020-07-06	0
GGD Test A Venlo - Drie Decembersingel 50	2020-07-13	0
GGD Test A Venlo - Drie Decembersingel 50	2020-07-20	0
GGD Test A Venlo - Drie Decembersingel 50	2020-07-27	0
GGD Test A Venlo - Drie Decembersingel 50	2020-08-03	0
GGD Test A Venlo - Drie Decembersingel 50	2020-08-10	0
GGD Test A Venlo - Drie Decembersingel 50	2020-08-17	0
GGD Test A Venlo - Drie Decembersingel 50	2020-08-24	0
GGD Test A Venlo - Drie Decembersingel 50	2020-08-31	0
GGD Test A Venlo - Drie Decembersingel 50	2020-09-07	0
GGD Test A Venlo - Drie Decembersingel 50	2020-09-14	0
GGD Test A Venlo - Drie Decembersingel 50	2020-09-21	0
GGD Test A Venlo - Drie Decembersingel 50	2020-09-28	0
GGD Test A Venlo - Drie Decembersingel 50	2020-10-05	0
GGD Test A Venlo - Drie Decembersingel 50	2020-10-12	0
GGD Test A Venlo - Drie Decembersingel 50	2020-10-19	0
GGD Test A Venlo - Drie Decembersingel 50	2020-10-26	0
GGD Test A Venlo - Drie Decembersingel 50	2020-11-02	0
GGD Test A Venlo - Drie Decembersingel 50	2020-11-09	0
GGD Test A Venlo - Drie Decembersingel 50	2020-11-16	0
GGD Test A Venlo - Drie Decembersingel 50	2020-11-23	0
GGD Test A Venlo - Drie Decembersingel 50	2020-11-30	0
GGD Test A Venlo - Drie Decembersingel 50	2020-12-07	0

Tabel 22: Aantal testen afgenomen op de GGD testlocaties per week van de afspraak.
(continued)

Afamelocatie	Week van afname	Aantal getest
GGD Test A Venlo - Drie Decembersingel 50	2020-12-14	0
GGD Test A Venlo - Drie Decembersingel 50	2020-12-21	0
GGD Test A Venlo - Drie Decembersingel 50	2020-12-28	0
GGD Test A Venlo - Drie Decembersingel 50	2021-01-04	0
GGD Test A Venlo - Drie Decembersingel 50	2021-01-11	0
GGD Test A Venlo - Drie Decembersingel 50	2021-01-18	0
GGD Test A Venlo - Drie Decembersingel 50	2021-01-25	0
GGD Test A Venlo - Drie Decembersingel 50	2021-02-01	0
GGD Test A Venlo - Drie Decembersingel 50	2021-02-08	0
GGD Test A Venlo - Drie Decembersingel 50	2021-02-15	0
GGD Test A Venlo - Drie Decembersingel 50	2021-02-22	21
GGD Test A Venlo - Drie Decembersingel 50	2021-03-01	72
GGD Test A Venlo - Drie Decembersingel 50	2021-03-08	63
GGD Test A Venlo - Drie Decembersingel 50	2021-03-15	64
GGD Test A Venlo - Drie Decembersingel 50	2021-03-22	82
GGD Test A Venlo - Drie Decembersingel 50	2021-03-29	66
GGD Test A Venlo - Drie Decembersingel 50	2021-04-05	65
GGD Test A Venlo - Drie Decembersingel 50	2021-04-12	89
GGD Test A Venlo - Drie Decembersingel 50	2021-04-19	104
GGD Test A Venlo - Drie Decembersingel 50	2021-04-26	65
GGD Test A Venlo - Drie Decembersingel 50	2021-05-03	56
GGD Test A Venlo - Drie Decembersingel 50	2021-05-10	44
GGD Test A Venlo - Drie Decembersingel 50	2021-05-17	32
GGD Test A Venlo - Drie Decembersingel 50	2021-05-24	28
GGD Test A Venlo - Drie Decembersingel 50	2021-05-31	20
GGD Test A Venlo - Drie Decembersingel 50	2021-06-07	54
GGD Test A Venlo - Drie Decembersingel 50	2021-06-14	10
GGD Test A Venlo - Drie Decembersingel 50	2021-06-21	12
GGD Test A Venlo - Drie Decembersingel 50	2021-06-28	2
GGD Test A Venlo - Drie Decembersingel 50	2021-07-05	14
GGD Test A Venlo - Drie Decembersingel 50	2021-07-12	21
GGD Test A Venlo - Drie Decembersingel 50	2021-07-19	32
GGD Test A Venlo - Drie Decembersingel 50	2021-07-26	22
GGD Test A Venlo - Drie Decembersingel 50	2021-08-02	34
GGD Test Panningen - Schoutenring 32	2020-06-01	0
GGD Test Panningen - Schoutenring 32	2020-06-08	0
GGD Test Panningen - Schoutenring 32	2020-06-15	0
GGD Test Panningen - Schoutenring 32	2020-06-22	0
GGD Test Panningen - Schoutenring 32	2020-06-29	0
GGD Test Panningen - Schoutenring 32	2020-07-06	0
GGD Test Panningen - Schoutenring 32	2020-07-13	0
GGD Test Panningen - Schoutenring 32	2020-07-20	0
GGD Test Panningen - Schoutenring 32	2020-07-27	0
GGD Test Panningen - Schoutenring 32	2020-08-03	0
GGD Test Panningen - Schoutenring 32	2020-08-10	0

Tabel 22: Aantal testen afgenomen op de GGD testlocaties per week van de afspraak.
(continued)

Afamelocatie	Week van afname	Aantal getest
GGD Test Panningen - Schoutenring 32	2020-08-17	0
GGD Test Panningen - Schoutenring 32	2020-08-24	0
GGD Test Panningen - Schoutenring 32	2020-08-31	0
GGD Test Panningen - Schoutenring 32	2020-09-07	0
GGD Test Panningen - Schoutenring 32	2020-09-14	0
GGD Test Panningen - Schoutenring 32	2020-09-21	0
GGD Test Panningen - Schoutenring 32	2020-09-28	0
GGD Test Panningen - Schoutenring 32	2020-10-05	0
GGD Test Panningen - Schoutenring 32	2020-10-12	0
GGD Test Panningen - Schoutenring 32	2020-10-19	0
GGD Test Panningen - Schoutenring 32	2020-10-26	0
GGD Test Panningen - Schoutenring 32	2020-11-02	0
GGD Test Panningen - Schoutenring 32	2020-11-09	0
GGD Test Panningen - Schoutenring 32	2020-11-16	0
GGD Test Panningen - Schoutenring 32	2020-11-23	0
GGD Test Panningen - Schoutenring 32	2020-11-30	0
GGD Test Panningen - Schoutenring 32	2020-12-07	0
GGD Test Panningen - Schoutenring 32	2020-12-14	0
GGD Test Panningen - Schoutenring 32	2020-12-21	0
GGD Test Panningen - Schoutenring 32	2020-12-28	0
GGD Test Panningen - Schoutenring 32	2021-01-04	0
GGD Test Panningen - Schoutenring 32	2021-01-11	0
GGD Test Panningen - Schoutenring 32	2021-01-18	0
GGD Test Panningen - Schoutenring 32	2021-01-25	0
GGD Test Panningen - Schoutenring 32	2021-02-01	0
GGD Test Panningen - Schoutenring 32	2021-02-08	0
GGD Test Panningen - Schoutenring 32	2021-02-15	0
GGD Test Panningen - Schoutenring 32	2021-02-22	0
GGD Test Panningen - Schoutenring 32	2021-03-01	0
GGD Test Panningen - Schoutenring 32	2021-03-08	125
GGD Test Panningen - Schoutenring 32	2021-03-15	0
GGD Test Panningen - Schoutenring 32	2021-03-22	0
GGD Test Panningen - Schoutenring 32	2021-03-29	0
GGD Test Panningen - Schoutenring 32	2021-04-05	0
GGD Test Panningen - Schoutenring 32	2021-04-12	0
GGD Test Panningen - Schoutenring 32	2021-04-19	0
GGD Test Panningen - Schoutenring 32	2021-04-26	0
GGD Test Panningen - Schoutenring 32	2021-05-03	0
GGD Test Panningen - Schoutenring 32	2021-05-10	0
GGD Test Panningen - Schoutenring 32	2021-05-17	0
GGD Test Panningen - Schoutenring 32	2021-05-24	0
GGD Test Panningen - Schoutenring 32	2021-05-31	0
GGD Test Panningen - Schoutenring 32	2021-06-07	0
GGD Test Panningen - Schoutenring 32	2021-06-14	0
GGD Test Panningen - Schoutenring 32	2021-06-21	0

Tabel 22: Aantal testen afgenomen op de GGD testlocaties per week van de afspraak.
(continued)

Afamelocatie	Week van afname	Aantal getest
GGD Test Panningen - Schoutenring 32	2021-06-28	0
GGD Test Panningen - Schoutenring 32	2021-07-05	0
GGD Test Panningen - Schoutenring 32	2021-07-12	0
GGD Test Panningen - Schoutenring 32	2021-07-19	0
GGD Test Panningen - Schoutenring 32	2021-07-26	0
GGD Test Panningen - Schoutenring 32	2021-08-02	0
PRIO Test D Venlo - Willem Barentszweg 8	2020-06-01	0
PRIO Test D Venlo - Willem Barentszweg 8	2020-06-08	0
PRIO Test D Venlo - Willem Barentszweg 8	2020-06-15	0
PRIO Test D Venlo - Willem Barentszweg 8	2020-06-22	0
PRIO Test D Venlo - Willem Barentszweg 8	2020-06-29	0
PRIO Test D Venlo - Willem Barentszweg 8	2020-07-06	0
PRIO Test D Venlo - Willem Barentszweg 8	2020-07-13	0
PRIO Test D Venlo - Willem Barentszweg 8	2020-07-20	0
PRIO Test D Venlo - Willem Barentszweg 8	2020-07-27	0
PRIO Test D Venlo - Willem Barentszweg 8	2020-08-03	0
PRIO Test D Venlo - Willem Barentszweg 8	2020-08-10	0
PRIO Test D Venlo - Willem Barentszweg 8	2020-08-17	0
PRIO Test D Venlo - Willem Barentszweg 8	2020-08-24	0
PRIO Test D Venlo - Willem Barentszweg 8	2020-08-31	0
PRIO Test D Venlo - Willem Barentszweg 8	2020-09-07	0
PRIO Test D Venlo - Willem Barentszweg 8	2020-09-14	0
PRIO Test D Venlo - Willem Barentszweg 8	2020-09-21	0
PRIO Test D Venlo - Willem Barentszweg 8	2020-09-28	0
PRIO Test D Venlo - Willem Barentszweg 8	2020-10-05	0
PRIO Test D Venlo - Willem Barentszweg 8	2020-10-12	0
PRIO Test D Venlo - Willem Barentszweg 8	2020-10-19	0
PRIO Test D Venlo - Willem Barentszweg 8	2020-10-26	0
PRIO Test D Venlo - Willem Barentszweg 8	2020-11-02	0
PRIO Test D Venlo - Willem Barentszweg 8	2020-11-09	0
PRIO Test D Venlo - Willem Barentszweg 8	2020-11-16	0
PRIO Test D Venlo - Willem Barentszweg 8	2020-11-23	0
PRIO Test D Venlo - Willem Barentszweg 8	2020-11-30	0
PRIO Test D Venlo - Willem Barentszweg 8	2020-12-07	0
PRIO Test D Venlo - Willem Barentszweg 8	2020-12-14	0
PRIO Test D Venlo - Willem Barentszweg 8	2020-12-21	0
PRIO Test D Venlo - Willem Barentszweg 8	2020-12-28	0
PRIO Test D Venlo - Willem Barentszweg 8	2021-01-04	0
PRIO Test D Venlo - Willem Barentszweg 8	2021-01-11	0
PRIO Test D Venlo - Willem Barentszweg 8	2021-01-18	0
PRIO Test D Venlo - Willem Barentszweg 8	2021-01-25	0
PRIO Test D Venlo - Willem Barentszweg 8	2021-02-01	0
PRIO Test D Venlo - Willem Barentszweg 8	2021-02-08	0
PRIO Test D Venlo - Willem Barentszweg 8	2021-02-15	0
PRIO Test D Venlo - Willem Barentszweg 8	2021-02-22	141

Tabel 22: Aantal testen afgenomen op de GGD testlocaties per week van de afspraak.
(continued)

Afamelocatie	Week van afname	Aantal getest
PRIO Test D Venlo - Willem Barentszweg 8	2021-03-01	479
PRIO Test D Venlo - Willem Barentszweg 8	2021-03-08	685
PRIO Test D Venlo - Willem Barentszweg 8	2021-03-15	671
PRIO Test D Venlo - Willem Barentszweg 8	2021-03-22	668
PRIO Test D Venlo - Willem Barentszweg 8	2021-03-29	661
PRIO Test D Venlo - Willem Barentszweg 8	2021-04-05	578
PRIO Test D Venlo - Willem Barentszweg 8	2021-04-12	655
PRIO Test D Venlo - Willem Barentszweg 8	2021-04-19	546
PRIO Test D Venlo - Willem Barentszweg 8	2021-04-26	438
PRIO Test D Venlo - Willem Barentszweg 8	2021-05-03	289
PRIO Test D Venlo - Willem Barentszweg 8	2021-05-10	252
PRIO Test D Venlo - Willem Barentszweg 8	2021-05-17	219
PRIO Test D Venlo - Willem Barentszweg 8	2021-05-24	185
PRIO Test D Venlo - Willem Barentszweg 8	2021-05-31	122
PRIO Test D Venlo - Willem Barentszweg 8	2021-06-07	132
PRIO Test D Venlo - Willem Barentszweg 8	2021-06-14	68
PRIO Test D Venlo - Willem Barentszweg 8	2021-06-21	66
PRIO Test D Venlo - Willem Barentszweg 8	2021-06-28	0
PRIO Test D Venlo - Willem Barentszweg 8	2021-07-05	0
PRIO Test D Venlo - Willem Barentszweg 8	2021-07-12	0
PRIO Test D Venlo - Willem Barentszweg 8	2021-07-19	0
PRIO Test D Venlo - Willem Barentszweg 8	2021-07-26	0
PRIO Test D Venlo - Willem Barentszweg 8	2021-08-02	0
Test D Roermond - Boven de Wolfskuil 14	2020-06-01	0
Test D Roermond - Boven de Wolfskuil 14	2020-06-08	0
Test D Roermond - Boven de Wolfskuil 14	2020-06-15	0
Test D Roermond - Boven de Wolfskuil 14	2020-06-22	0
Test D Roermond - Boven de Wolfskuil 14	2020-06-29	0
Test D Roermond - Boven de Wolfskuil 14	2020-07-06	0
Test D Roermond - Boven de Wolfskuil 14	2020-07-13	0
Test D Roermond - Boven de Wolfskuil 14	2020-07-20	0
Test D Roermond - Boven de Wolfskuil 14	2020-07-27	0
Test D Roermond - Boven de Wolfskuil 14	2020-08-03	0
Test D Roermond - Boven de Wolfskuil 14	2020-08-10	0
Test D Roermond - Boven de Wolfskuil 14	2020-08-17	0
Test D Roermond - Boven de Wolfskuil 14	2020-08-24	0
Test D Roermond - Boven de Wolfskuil 14	2020-08-31	0
Test D Roermond - Boven de Wolfskuil 14	2020-09-07	0
Test D Roermond - Boven de Wolfskuil 14	2020-09-14	0
Test D Roermond - Boven de Wolfskuil 14	2020-09-21	0
Test D Roermond - Boven de Wolfskuil 14	2020-09-28	0
Test D Roermond - Boven de Wolfskuil 14	2020-10-05	0
Test D Roermond - Boven de Wolfskuil 14	2020-10-12	0
Test D Roermond - Boven de Wolfskuil 14	2020-10-19	0
Test D Roermond - Boven de Wolfskuil 14	2020-10-26	0

Tabel 22: Aantal testen afgenomen op de GGD testlocaties per week van de afspraak.
(continued)

Afnamelocatie	Week van afname	Aantal getest
Test D Roermond - Boven de Wolfskuil 14	2020-11-02	0
Test D Roermond - Boven de Wolfskuil 14	2020-11-09	0
Test D Roermond - Boven de Wolfskuil 14	2020-11-16	0
Test D Roermond - Boven de Wolfskuil 14	2020-11-23	0
Test D Roermond - Boven de Wolfskuil 14	2020-11-30	0
Test D Roermond - Boven de Wolfskuil 14	2020-12-07	0
Test D Roermond - Boven de Wolfskuil 14	2020-12-14	0
Test D Roermond - Boven de Wolfskuil 14	2020-12-21	0
Test D Roermond - Boven de Wolfskuil 14	2020-12-28	0
Test D Roermond - Boven de Wolfskuil 14	2021-01-04	0
Test D Roermond - Boven de Wolfskuil 14	2021-01-11	0
Test D Roermond - Boven de Wolfskuil 14	2021-01-18	0
Test D Roermond - Boven de Wolfskuil 14	2021-01-25	0
Test D Roermond - Boven de Wolfskuil 14	2021-02-01	0
Test D Roermond - Boven de Wolfskuil 14	2021-02-08	0
Test D Roermond - Boven de Wolfskuil 14	2021-02-15	0
Test D Roermond - Boven de Wolfskuil 14	2021-02-22	992
Test D Roermond - Boven de Wolfskuil 14	2021-03-01	2692
Test D Roermond - Boven de Wolfskuil 14	2021-03-08	3337
Test D Roermond - Boven de Wolfskuil 14	2021-03-15	3118
Test D Roermond - Boven de Wolfskuil 14	2021-03-22	2906
Test D Roermond - Boven de Wolfskuil 14	2021-03-29	2936
Test D Roermond - Boven de Wolfskuil 14	2021-04-05	2959
Test D Roermond - Boven de Wolfskuil 14	2021-04-12	2922
Test D Roermond - Boven de Wolfskuil 14	2021-04-19	2936
Test D Roermond - Boven de Wolfskuil 14	2021-04-26	2838
Test D Roermond - Boven de Wolfskuil 14	2021-05-03	2284
Test D Roermond - Boven de Wolfskuil 14	2021-05-10	1889
Test D Roermond - Boven de Wolfskuil 14	2021-05-17	1561
Test D Roermond - Boven de Wolfskuil 14	2021-05-24	1367
Test D Roermond - Boven de Wolfskuil 14	2021-05-31	1198
Test D Roermond - Boven de Wolfskuil 14	2021-06-07	998
Test D Roermond - Boven de Wolfskuil 14	2021-06-14	706
Test D Roermond - Boven de Wolfskuil 14	2021-06-21	656
Test D Roermond - Boven de Wolfskuil 14	2021-06-28	759
Test D Roermond - Boven de Wolfskuil 14	2021-07-05	1912
Test D Roermond - Boven de Wolfskuil 14	2021-07-12	2876
Test D Roermond - Boven de Wolfskuil 14	2021-07-19	2292
Test D Roermond - Boven de Wolfskuil 14	2021-07-26	1275
Test D Roermond - Boven de Wolfskuil 14	2021-08-02	1099
Test D Venlo - Willem Barentszweg 8	2020-06-01	0
Test D Venlo - Willem Barentszweg 8	2020-06-08	0
Test D Venlo - Willem Barentszweg 8	2020-06-15	0
Test D Venlo - Willem Barentszweg 8	2020-06-22	0
Test D Venlo - Willem Barentszweg 8	2020-06-29	0

Tabel 22: Aantal testen afgenomen op de GGD testlocaties per week van de afspraak.
(continued)

Afamelocatie	Week van afname	Aantal getest
Test D Venlo - Willem Barentszweg 8	2020-07-06	0
Test D Venlo - Willem Barentszweg 8	2020-07-13	0
Test D Venlo - Willem Barentszweg 8	2020-07-20	0
Test D Venlo - Willem Barentszweg 8	2020-07-27	0
Test D Venlo - Willem Barentszweg 8	2020-08-03	0
Test D Venlo - Willem Barentszweg 8	2020-08-10	0
Test D Venlo - Willem Barentszweg 8	2020-08-17	0
Test D Venlo - Willem Barentszweg 8	2020-08-24	0
Test D Venlo - Willem Barentszweg 8	2020-08-31	0
Test D Venlo - Willem Barentszweg 8	2020-09-07	0
Test D Venlo - Willem Barentszweg 8	2020-09-14	0
Test D Venlo - Willem Barentszweg 8	2020-09-21	0
Test D Venlo - Willem Barentszweg 8	2020-09-28	0
Test D Venlo - Willem Barentszweg 8	2020-10-05	0
Test D Venlo - Willem Barentszweg 8	2020-10-12	0
Test D Venlo - Willem Barentszweg 8	2020-10-19	0
Test D Venlo - Willem Barentszweg 8	2020-10-26	0
Test D Venlo - Willem Barentszweg 8	2020-11-02	0
Test D Venlo - Willem Barentszweg 8	2020-11-09	0
Test D Venlo - Willem Barentszweg 8	2020-11-16	0
Test D Venlo - Willem Barentszweg 8	2020-11-23	0
Test D Venlo - Willem Barentszweg 8	2020-11-30	0
Test D Venlo - Willem Barentszweg 8	2020-12-07	0
Test D Venlo - Willem Barentszweg 8	2020-12-14	0
Test D Venlo - Willem Barentszweg 8	2020-12-21	0
Test D Venlo - Willem Barentszweg 8	2020-12-28	0
Test D Venlo - Willem Barentszweg 8	2021-01-04	0
Test D Venlo - Willem Barentszweg 8	2021-01-11	0
Test D Venlo - Willem Barentszweg 8	2021-01-18	0
Test D Venlo - Willem Barentszweg 8	2021-01-25	0
Test D Venlo - Willem Barentszweg 8	2021-02-01	0
Test D Venlo - Willem Barentszweg 8	2021-02-08	0
Test D Venlo - Willem Barentszweg 8	2021-02-15	0
Test D Venlo - Willem Barentszweg 8	2021-02-22	1653
Test D Venlo - Willem Barentszweg 8	2021-03-01	4975
Test D Venlo - Willem Barentszweg 8	2021-03-08	6011
Test D Venlo - Willem Barentszweg 8	2021-03-15	5046
Test D Venlo - Willem Barentszweg 8	2021-03-22	4951
Test D Venlo - Willem Barentszweg 8	2021-03-29	5055
Test D Venlo - Willem Barentszweg 8	2021-04-05	5541
Test D Venlo - Willem Barentszweg 8	2021-04-12	4995
Test D Venlo - Willem Barentszweg 8	2021-04-19	4395
Test D Venlo - Willem Barentszweg 8	2021-04-26	3864
Test D Venlo - Willem Barentszweg 8	2021-05-03	3274
Test D Venlo - Willem Barentszweg 8	2021-05-10	2839

Tabel 22: Aantal testen afgenomen op de GGD testlocaties per week van de afspraak.
(continued)

Afnamelocatie	Week van afname	Aantal getest
Test D Venlo - Willem Barentszweg 8	2021-05-17	2337
Test D Venlo - Willem Barentszweg 8	2021-05-24	1665
Test D Venlo - Willem Barentszweg 8	2021-05-31	1308
Test D Venlo - Willem Barentszweg 8	2021-06-07	1112
Test D Venlo - Willem Barentszweg 8	2021-06-14	841
Test D Venlo - Willem Barentszweg 8	2021-06-21	564
Test D Venlo - Willem Barentszweg 8	2021-06-28	0
Test D Venlo - Willem Barentszweg 8	2021-07-05	0
Test D Venlo - Willem Barentszweg 8	2021-07-12	0
Test D Venlo - Willem Barentszweg 8	2021-07-19	0
Test D Venlo - Willem Barentszweg 8	2021-07-26	0
Test D Venlo - Willem Barentszweg 8	2021-08-02	0
Test D Venray - De Voorde 40	2020-06-01	0
Test D Venray - De Voorde 40	2020-06-08	0
Test D Venray - De Voorde 40	2020-06-15	0
Test D Venray - De Voorde 40	2020-06-22	0
Test D Venray - De Voorde 40	2020-06-29	0
Test D Venray - De Voorde 40	2020-07-06	0
Test D Venray - De Voorde 40	2020-07-13	0
Test D Venray - De Voorde 40	2020-07-20	0
Test D Venray - De Voorde 40	2020-07-27	0
Test D Venray - De Voorde 40	2020-08-03	0
Test D Venray - De Voorde 40	2020-08-10	0
Test D Venray - De Voorde 40	2020-08-17	0
Test D Venray - De Voorde 40	2020-08-24	0
Test D Venray - De Voorde 40	2020-08-31	0
Test D Venray - De Voorde 40	2020-09-07	0
Test D Venray - De Voorde 40	2020-09-14	0
Test D Venray - De Voorde 40	2020-09-21	0
Test D Venray - De Voorde 40	2020-09-28	0
Test D Venray - De Voorde 40	2020-10-05	0
Test D Venray - De Voorde 40	2020-10-12	0
Test D Venray - De Voorde 40	2020-10-19	0
Test D Venray - De Voorde 40	2020-10-26	0
Test D Venray - De Voorde 40	2020-11-02	0
Test D Venray - De Voorde 40	2020-11-09	0
Test D Venray - De Voorde 40	2020-11-16	0
Test D Venray - De Voorde 40	2020-11-23	0
Test D Venray - De Voorde 40	2020-11-30	0
Test D Venray - De Voorde 40	2020-12-07	0
Test D Venray - De Voorde 40	2020-12-14	0
Test D Venray - De Voorde 40	2020-12-21	0
Test D Venray - De Voorde 40	2020-12-28	0
Test D Venray - De Voorde 40	2021-01-04	0
Test D Venray - De Voorde 40	2021-01-11	0

10 SARS-COV-2 TESTEN AFGENOMEN DOOR DE GGD LIMBURG-NOORD VANAF 7 JUNI 2021

Tabel 22: Aantal testen afgenomen op de GGD testlocaties per week van de afspraak.
(continued)

Afamelocatie	Week van afname	Aantal getest
Test D Venray - De Voorde 40	2021-01-18	0
Test D Venray - De Voorde 40	2021-01-25	0
Test D Venray - De Voorde 40	2021-02-01	0
Test D Venray - De Voorde 40	2021-02-08	0
Test D Venray - De Voorde 40	2021-02-15	0
Test D Venray - De Voorde 40	2021-02-22	590
Test D Venray - De Voorde 40	2021-03-01	2179
Test D Venray - De Voorde 40	2021-03-08	2864
Test D Venray - De Voorde 40	2021-03-15	2496
Test D Venray - De Voorde 40	2021-03-22	2450
Test D Venray - De Voorde 40	2021-03-29	2144
Test D Venray - De Voorde 40	2021-04-05	2301
Test D Venray - De Voorde 40	2021-04-12	2345
Test D Venray - De Voorde 40	2021-04-19	2515
Test D Venray - De Voorde 40	2021-04-26	2170
Test D Venray - De Voorde 40	2021-05-03	2010
Test D Venray - De Voorde 40	2021-05-10	1644
Test D Venray - De Voorde 40	2021-05-17	1415
Test D Venray - De Voorde 40	2021-05-24	1148
Test D Venray - De Voorde 40	2021-05-31	1023
Test D Venray - De Voorde 40	2021-06-07	916
Test D Venray - De Voorde 40	2021-06-14	747
Test D Venray - De Voorde 40	2021-06-21	693
Test D Venray - De Voorde 40	2021-06-28	574
Test D Venray - De Voorde 40	2021-07-05	1188
Test D Venray - De Voorde 40	2021-07-12	1852
Test D Venray - De Voorde 40	2021-07-19	1661
Test D Venray - De Voorde 40	2021-07-26	1035
Test D Venray - De Voorde 40	2021-08-02	806
Test D Weert - Fahrenheitstraat 10	2020-06-01	0
Test D Weert - Fahrenheitstraat 10	2020-06-08	0
Test D Weert - Fahrenheitstraat 10	2020-06-15	0
Test D Weert - Fahrenheitstraat 10	2020-06-22	0
Test D Weert - Fahrenheitstraat 10	2020-06-29	0
Test D Weert - Fahrenheitstraat 10	2020-07-06	0
Test D Weert - Fahrenheitstraat 10	2020-07-13	0
Test D Weert - Fahrenheitstraat 10	2020-07-20	0
Test D Weert - Fahrenheitstraat 10	2020-07-27	0
Test D Weert - Fahrenheitstraat 10	2020-08-03	0
Test D Weert - Fahrenheitstraat 10	2020-08-10	0
Test D Weert - Fahrenheitstraat 10	2020-08-17	0
Test D Weert - Fahrenheitstraat 10	2020-08-24	0
Test D Weert - Fahrenheitstraat 10	2020-08-31	0
Test D Weert - Fahrenheitstraat 10	2020-09-07	0
Test D Weert - Fahrenheitstraat 10	2020-09-14	0

Tabel 22: Aantal testen afgenomen op de GGD testlocaties per week van de afspraak.
(continued)

Afnamelocatie	Week van afname	Aantal getest
Test D Weert - Fahrenheitstraat 10	2020-09-21	0
Test D Weert - Fahrenheitstraat 10	2020-09-28	0
Test D Weert - Fahrenheitstraat 10	2020-10-05	0
Test D Weert - Fahrenheitstraat 10	2020-10-12	0
Test D Weert - Fahrenheitstraat 10	2020-10-19	0
Test D Weert - Fahrenheitstraat 10	2020-10-26	0
Test D Weert - Fahrenheitstraat 10	2020-11-02	0
Test D Weert - Fahrenheitstraat 10	2020-11-09	0
Test D Weert - Fahrenheitstraat 10	2020-11-16	0
Test D Weert - Fahrenheitstraat 10	2020-11-23	0
Test D Weert - Fahrenheitstraat 10	2020-11-30	0
Test D Weert - Fahrenheitstraat 10	2020-12-07	0
Test D Weert - Fahrenheitstraat 10	2020-12-14	0
Test D Weert - Fahrenheitstraat 10	2020-12-21	0
Test D Weert - Fahrenheitstraat 10	2020-12-28	0
Test D Weert - Fahrenheitstraat 10	2021-01-04	0
Test D Weert - Fahrenheitstraat 10	2021-01-11	0
Test D Weert - Fahrenheitstraat 10	2021-01-18	0
Test D Weert - Fahrenheitstraat 10	2021-01-25	0
Test D Weert - Fahrenheitstraat 10	2021-02-01	0
Test D Weert - Fahrenheitstraat 10	2021-02-08	0
Test D Weert - Fahrenheitstraat 10	2021-02-15	0
Test D Weert - Fahrenheitstraat 10	2021-02-22	782
Test D Weert - Fahrenheitstraat 10	2021-03-01	2401
Test D Weert - Fahrenheitstraat 10	2021-03-08	3217
Test D Weert - Fahrenheitstraat 10	2021-03-15	2798
Test D Weert - Fahrenheitstraat 10	2021-03-22	2691
Test D Weert - Fahrenheitstraat 10	2021-03-29	2732
Test D Weert - Fahrenheitstraat 10	2021-04-05	2858
Test D Weert - Fahrenheitstraat 10	2021-04-12	2784
Test D Weert - Fahrenheitstraat 10	2021-04-19	2767
Test D Weert - Fahrenheitstraat 10	2021-04-26	0
Test D Weert - Fahrenheitstraat 10	2021-05-03	0
Test D Weert - Fahrenheitstraat 10	2021-05-10	0
Test D Weert - Fahrenheitstraat 10	2021-05-17	0
Test D Weert - Fahrenheitstraat 10	2021-05-24	0
Test D Weert - Fahrenheitstraat 10	2021-05-31	0
Test D Weert - Fahrenheitstraat 10	2021-06-07	0
Test D Weert - Fahrenheitstraat 10	2021-06-14	0
Test D Weert - Fahrenheitstraat 10	2021-06-21	0
Test D Weert - Fahrenheitstraat 10	2021-06-28	0
Test D Weert - Fahrenheitstraat 10	2021-07-05	0
Test D Weert - Fahrenheitstraat 10	2021-07-12	0
Test D Weert - Fahrenheitstraat 10	2021-07-19	0
Test D Weert - Fahrenheitstraat 10	2021-07-26	0

Tabel 22: Aantal testen afgenomen op de GGD testlocaties per week van de afspraak.
(continued)

Afnamelocatie	Week van afname	Aantal getest
Test D Weert - Fahrenheitstraat 10	2021-08-02	0
Test Kind D Roermond - Boven de Wolfskuil 14	2020-06-01	0
Test Kind D Roermond - Boven de Wolfskuil 14	2020-06-08	0
Test Kind D Roermond - Boven de Wolfskuil 14	2020-06-15	0
Test Kind D Roermond - Boven de Wolfskuil 14	2020-06-22	0
Test Kind D Roermond - Boven de Wolfskuil 14	2020-06-29	0
Test Kind D Roermond - Boven de Wolfskuil 14	2020-07-06	0
Test Kind D Roermond - Boven de Wolfskuil 14	2020-07-13	0
Test Kind D Roermond - Boven de Wolfskuil 14	2020-07-20	0
Test Kind D Roermond - Boven de Wolfskuil 14	2020-07-27	0
Test Kind D Roermond - Boven de Wolfskuil 14	2020-08-03	0
Test Kind D Roermond - Boven de Wolfskuil 14	2020-08-10	0
Test Kind D Roermond - Boven de Wolfskuil 14	2020-08-17	0
Test Kind D Roermond - Boven de Wolfskuil 14	2020-08-24	0
Test Kind D Roermond - Boven de Wolfskuil 14	2020-08-31	0
Test Kind D Roermond - Boven de Wolfskuil 14	2020-09-07	0
Test Kind D Roermond - Boven de Wolfskuil 14	2020-09-14	0
Test Kind D Roermond - Boven de Wolfskuil 14	2020-09-21	0
Test Kind D Roermond - Boven de Wolfskuil 14	2020-09-28	0
Test Kind D Roermond - Boven de Wolfskuil 14	2020-10-05	0
Test Kind D Roermond - Boven de Wolfskuil 14	2020-10-12	0
Test Kind D Roermond - Boven de Wolfskuil 14	2020-10-19	0
Test Kind D Roermond - Boven de Wolfskuil 14	2020-10-26	0

10 SARS-COV-2 TESTEN AFGENOMEN DOOR DE GGD LIMBURG-NOORD VANAF 7 JUNI 2021

Tabel 22: Aantal testen afgenomen op de GGD testlocaties per week van de afspraak.
(continued)

Afnamelocatie	Week van afname	Aantal getest
Test Kind D Roermond - Boven de Wolfskuil 14	2020-11-02	0
Test Kind D Roermond - Boven de Wolfskuil 14	2020-11-09	0
Test Kind D Roermond - Boven de Wolfskuil 14	2020-11-16	0
Test Kind D Roermond - Boven de Wolfskuil 14	2020-11-23	0
Test Kind D Roermond - Boven de Wolfskuil 14	2020-11-30	0
Test Kind D Roermond - Boven de Wolfskuil 14	2020-12-07	0
Test Kind D Roermond - Boven de Wolfskuil 14	2020-12-14	0
Test Kind D Roermond - Boven de Wolfskuil 14	2020-12-21	0
Test Kind D Roermond - Boven de Wolfskuil 14	2020-12-28	0
Test Kind D Roermond - Boven de Wolfskuil 14	2021-01-04	0
Test Kind D Roermond - Boven de Wolfskuil 14	2021-01-11	0
Test Kind D Roermond - Boven de Wolfskuil 14	2021-01-18	0
Test Kind D Roermond - Boven de Wolfskuil 14	2021-01-25	0
Test Kind D Roermond - Boven de Wolfskuil 14	2021-02-01	0
Test Kind D Roermond - Boven de Wolfskuil 14	2021-02-08	0
Test Kind D Roermond - Boven de Wolfskuil 14	2021-02-15	0
Test Kind D Roermond - Boven de Wolfskuil 14	2021-02-22	0
Test Kind D Roermond - Boven de Wolfskuil 14	2021-03-01	0
Test Kind D Roermond - Boven de Wolfskuil 14	2021-03-08	67
Test Kind D Roermond - Boven de Wolfskuil 14	2021-03-15	261
Test Kind D Roermond - Boven de Wolfskuil 14	2021-03-22	756
Test Kind D Roermond - Boven de Wolfskuil 14	2021-03-29	873

10 SARS-COV-2 TESTEN AFGENOMEN DOOR DE GGD LIMBURG-NOORD VANAF 7 JUNI 2021

Tabel 22: Aantal testen afgenomen op de GGD testlocaties per week van de afspraak.
(continued)

Afnamelocatie	Week van afname	Aantal getest
Test Kind D Roermond - Boven de Wolfskuil 14	2021-04-05	910
Test Kind D Roermond - Boven de Wolfskuil 14	2021-04-12	949
Test Kind D Roermond - Boven de Wolfskuil 14	2021-04-19	924
Test Kind D Roermond - Boven de Wolfskuil 14	2021-04-26	812
Test Kind D Roermond - Boven de Wolfskuil 14	2021-05-03	395
Test Kind D Roermond - Boven de Wolfskuil 14	2021-05-10	228
Test Kind D Roermond - Boven de Wolfskuil 14	2021-05-17	198
Test Kind D Roermond - Boven de Wolfskuil 14	2021-05-24	348
Test Kind D Roermond - Boven de Wolfskuil 14	2021-05-31	396
Test Kind D Roermond - Boven de Wolfskuil 14	2021-06-07	368
Test Kind D Roermond - Boven de Wolfskuil 14	2021-06-14	212
Test Kind D Roermond - Boven de Wolfskuil 14	2021-06-21	162
Test Kind D Roermond - Boven de Wolfskuil 14	2021-06-28	131
Test Kind D Roermond - Boven de Wolfskuil 14	2021-07-05	140
Test Kind D Roermond - Boven de Wolfskuil 14	2021-07-12	288
Test Kind D Roermond - Boven de Wolfskuil 14	2021-07-19	379
Test Kind D Roermond - Boven de Wolfskuil 14	2021-07-26	188
Test Kind D Roermond - Boven de Wolfskuil 14	2021-08-02	111
Test Kind D Venray - De Voorde 40	2020-06-01	0
Test Kind D Venray - De Voorde 40	2020-06-08	0
Test Kind D Venray - De Voorde 40	2020-06-15	0
Test Kind D Venray - De Voorde 40	2020-06-22	0
Test Kind D Venray - De Voorde 40	2020-06-29	0
Test Kind D Venray - De Voorde 40	2020-07-06	0
Test Kind D Venray - De Voorde 40	2020-07-13	0
Test Kind D Venray - De Voorde 40	2020-07-20	0
Test Kind D Venray - De Voorde 40	2020-07-27	0

Tabel 22: Aantal testen afgenomen op de GGD testlocaties per week van de afspraak.
(continued)

Afnamelocatie	Week van afname	Aantal getest
Test Kind D Venray - De Voorde 40	2020-08-03	0
Test Kind D Venray - De Voorde 40	2020-08-10	0
Test Kind D Venray - De Voorde 40	2020-08-17	0
Test Kind D Venray - De Voorde 40	2020-08-24	0
Test Kind D Venray - De Voorde 40	2020-08-31	0
Test Kind D Venray - De Voorde 40	2020-09-07	0
Test Kind D Venray - De Voorde 40	2020-09-14	0
Test Kind D Venray - De Voorde 40	2020-09-21	0
Test Kind D Venray - De Voorde 40	2020-09-28	0
Test Kind D Venray - De Voorde 40	2020-10-05	0
Test Kind D Venray - De Voorde 40	2020-10-12	0
Test Kind D Venray - De Voorde 40	2020-10-19	0
Test Kind D Venray - De Voorde 40	2020-10-26	0
Test Kind D Venray - De Voorde 40	2020-11-02	0
Test Kind D Venray - De Voorde 40	2020-11-09	0
Test Kind D Venray - De Voorde 40	2020-11-16	0
Test Kind D Venray - De Voorde 40	2020-11-23	0
Test Kind D Venray - De Voorde 40	2020-11-30	0
Test Kind D Venray - De Voorde 40	2020-12-07	0
Test Kind D Venray - De Voorde 40	2020-12-14	0
Test Kind D Venray - De Voorde 40	2020-12-21	0
Test Kind D Venray - De Voorde 40	2020-12-28	0
Test Kind D Venray - De Voorde 40	2021-01-04	0
Test Kind D Venray - De Voorde 40	2021-01-11	0
Test Kind D Venray - De Voorde 40	2021-01-18	0
Test Kind D Venray - De Voorde 40	2021-01-25	0
Test Kind D Venray - De Voorde 40	2021-02-01	0
Test Kind D Venray - De Voorde 40	2021-02-08	0
Test Kind D Venray - De Voorde 40	2021-02-15	0
Test Kind D Venray - De Voorde 40	2021-02-22	0
Test Kind D Venray - De Voorde 40	2021-03-01	0
Test Kind D Venray - De Voorde 40	2021-03-08	37
Test Kind D Venray - De Voorde 40	2021-03-15	216
Test Kind D Venray - De Voorde 40	2021-03-22	897
Test Kind D Venray - De Voorde 40	2021-03-29	851
Test Kind D Venray - De Voorde 40	2021-04-05	960
Test Kind D Venray - De Voorde 40	2021-04-12	1066
Test Kind D Venray - De Voorde 40	2021-04-19	1040
Test Kind D Venray - De Voorde 40	2021-04-26	813
Test Kind D Venray - De Voorde 40	2021-05-03	530
Test Kind D Venray - De Voorde 40	2021-05-10	302
Test Kind D Venray - De Voorde 40	2021-05-17	250
Test Kind D Venray - De Voorde 40	2021-05-24	370
Test Kind D Venray - De Voorde 40	2021-05-31	391
Test Kind D Venray - De Voorde 40	2021-06-07	256

Tabel 22: Aantal testen afgenomen op de GGD testlocaties per week van de afspraak.
(continued)

Afnamelocatie	Week van afname	Aantal getest
Test Kind D Venray - De Voorde 40	2021-06-14	190
Test Kind D Venray - De Voorde 40	2021-06-21	153
Test Kind D Venray - De Voorde 40	2021-06-28	77
Test Kind D Venray - De Voorde 40	2021-07-05	88
Test Kind D Venray - De Voorde 40	2021-07-12	235
Test Kind D Venray - De Voorde 40	2021-07-19	451
Test Kind D Venray - De Voorde 40	2021-07-26	190
Test Kind D Venray - De Voorde 40	2021-08-02	114
Test Kind D Weert - Fahrenheitstraat 10	2020-06-01	0
Test Kind D Weert - Fahrenheitstraat 10	2020-06-08	0
Test Kind D Weert - Fahrenheitstraat 10	2020-06-15	0
Test Kind D Weert - Fahrenheitstraat 10	2020-06-22	0
Test Kind D Weert - Fahrenheitstraat 10	2020-06-29	0
Test Kind D Weert - Fahrenheitstraat 10	2020-07-06	0
Test Kind D Weert - Fahrenheitstraat 10	2020-07-13	0
Test Kind D Weert - Fahrenheitstraat 10	2020-07-20	0
Test Kind D Weert - Fahrenheitstraat 10	2020-07-27	0
Test Kind D Weert - Fahrenheitstraat 10	2020-08-03	0
Test Kind D Weert - Fahrenheitstraat 10	2020-08-10	0
Test Kind D Weert - Fahrenheitstraat 10	2020-08-17	0
Test Kind D Weert - Fahrenheitstraat 10	2020-08-24	0
Test Kind D Weert - Fahrenheitstraat 10	2020-08-31	0
Test Kind D Weert - Fahrenheitstraat 10	2020-09-07	0
Test Kind D Weert - Fahrenheitstraat 10	2020-09-14	0
Test Kind D Weert - Fahrenheitstraat 10	2020-09-21	0
Test Kind D Weert - Fahrenheitstraat 10	2020-09-28	0
Test Kind D Weert - Fahrenheitstraat 10	2020-10-05	0
Test Kind D Weert - Fahrenheitstraat 10	2020-10-12	0
Test Kind D Weert - Fahrenheitstraat 10	2020-10-19	0
Test Kind D Weert - Fahrenheitstraat 10	2020-10-26	0
Test Kind D Weert - Fahrenheitstraat 10	2020-11-02	0
Test Kind D Weert - Fahrenheitstraat 10	2020-11-09	0
Test Kind D Weert - Fahrenheitstraat 10	2020-11-16	0
Test Kind D Weert - Fahrenheitstraat 10	2020-11-23	0
Test Kind D Weert - Fahrenheitstraat 10	2020-11-30	0
Test Kind D Weert - Fahrenheitstraat 10	2020-12-07	0
Test Kind D Weert - Fahrenheitstraat 10	2020-12-14	0
Test Kind D Weert - Fahrenheitstraat 10	2020-12-21	0
Test Kind D Weert - Fahrenheitstraat 10	2020-12-28	0
Test Kind D Weert - Fahrenheitstraat 10	2021-01-04	0
Test Kind D Weert - Fahrenheitstraat 10	2021-01-11	0
Test Kind D Weert - Fahrenheitstraat 10	2021-01-18	0
Test Kind D Weert - Fahrenheitstraat 10	2021-01-25	0
Test Kind D Weert - Fahrenheitstraat 10	2021-02-01	0
Test Kind D Weert - Fahrenheitstraat 10	2021-02-08	0

Tabel 22: Aantal testen afgenomen op de GGD testlocaties per week van de afspraak.
(continued)

Afamelocatie	Week van afname	Aantal getest
Test Kind D Weert - Fahrenheitstraat 10	2021-02-15	0
Test Kind D Weert - Fahrenheitstraat 10	2021-02-22	0
Test Kind D Weert - Fahrenheitstraat 10	2021-03-01	0
Test Kind D Weert - Fahrenheitstraat 10	2021-03-08	35
Test Kind D Weert - Fahrenheitstraat 10	2021-03-15	239
Test Kind D Weert - Fahrenheitstraat 10	2021-03-22	755
Test Kind D Weert - Fahrenheitstraat 10	2021-03-29	822
Test Kind D Weert - Fahrenheitstraat 10	2021-04-05	902
Test Kind D Weert - Fahrenheitstraat 10	2021-04-12	934
Test Kind D Weert - Fahrenheitstraat 10	2021-04-19	823
Test Kind D Weert - Fahrenheitstraat 10	2021-04-26	0
Test Kind D Weert - Fahrenheitstraat 10	2021-05-03	0
Test Kind D Weert - Fahrenheitstraat 10	2021-05-10	0
Test Kind D Weert - Fahrenheitstraat 10	2021-05-17	0
Test Kind D Weert - Fahrenheitstraat 10	2021-05-24	0
Test Kind D Weert - Fahrenheitstraat 10	2021-05-31	0
Test Kind D Weert - Fahrenheitstraat 10	2021-06-07	0
Test Kind D Weert - Fahrenheitstraat 10	2021-06-14	0
Test Kind D Weert - Fahrenheitstraat 10	2021-06-21	0
Test Kind D Weert - Fahrenheitstraat 10	2021-06-28	0
Test Kind D Weert - Fahrenheitstraat 10	2021-07-05	0
Test Kind D Weert - Fahrenheitstraat 10	2021-07-12	0
Test Kind D Weert - Fahrenheitstraat 10	2021-07-19	0
Test Kind D Weert - Fahrenheitstraat 10	2021-07-26	0
Test Kind D Weert - Fahrenheitstraat 10	2021-08-02	0
Test Kind D Venlo - Willem Barentszweg 8	2020-06-01	0
Test Kind D Venlo - Willem Barentszweg 8	2020-06-08	0
Test Kind D Venlo - Willem Barentszweg 8	2020-06-15	0
Test Kind D Venlo - Willem Barentszweg 8	2020-06-22	0
Test Kind D Venlo - Willem Barentszweg 8	2020-06-29	0
Test Kind D Venlo - Willem Barentszweg 8	2020-07-06	0
Test Kind D Venlo - Willem Barentszweg 8	2020-07-13	0
Test Kind D Venlo - Willem Barentszweg 8	2020-07-20	0
Test Kind D Venlo - Willem Barentszweg 8	2020-07-27	0
Test Kind D Venlo - Willem Barentszweg 8	2020-08-03	0
Test Kind D Venlo - Willem Barentszweg 8	2020-08-10	0
Test Kind D Venlo - Willem Barentszweg 8	2020-08-17	0
Test Kind D Venlo - Willem Barentszweg 8	2020-08-24	0
Test Kind D Venlo - Willem Barentszweg 8	2020-08-31	0
Test Kind D Venlo - Willem Barentszweg 8	2020-09-07	0
Test Kind D Venlo - Willem Barentszweg 8	2020-09-14	0
Test Kind D Venlo - Willem Barentszweg 8	2020-09-21	0
Test Kind D Venlo - Willem Barentszweg 8	2020-09-28	0
Test Kind D Venlo - Willem Barentszweg 8	2020-10-05	0
Test Kind D Venlo - Willem Barentszweg 8	2020-10-12	0

Tabel 22: Aantal testen afgenomen op de GGD testlocaties per week van de afspraak.
(continued)

Afnamelocatie	Week van afname	Aantal getest
Test Kind D Venlo - Willem Barentszweg 8	2020-10-19	0
Test Kind D Venlo - Willem Barentszweg 8	2020-10-26	0
Test Kind D Venlo - Willem Barentszweg 8	2020-11-02	0
Test Kind D Venlo - Willem Barentszweg 8	2020-11-09	0
Test Kind D Venlo - Willem Barentszweg 8	2020-11-16	0
Test Kind D Venlo - Willem Barentszweg 8	2020-11-23	0
Test Kind D Venlo - Willem Barentszweg 8	2020-11-30	0
Test Kind D Venlo - Willem Barentszweg 8	2020-12-07	0
Test Kind D Venlo - Willem Barentszweg 8	2020-12-14	0
Test Kind D Venlo - Willem Barentszweg 8	2020-12-21	0
Test Kind D Venlo - Willem Barentszweg 8	2020-12-28	0
Test Kind D Venlo - Willem Barentszweg 8	2021-01-04	0
Test Kind D Venlo - Willem Barentszweg 8	2021-01-11	0
Test Kind D Venlo - Willem Barentszweg 8	2021-01-18	0
Test Kind D Venlo - Willem Barentszweg 8	2021-01-25	0
Test Kind D Venlo - Willem Barentszweg 8	2021-02-01	0
Test Kind D Venlo - Willem Barentszweg 8	2021-02-08	0
Test Kind D Venlo - Willem Barentszweg 8	2021-02-15	0
Test Kind D Venlo - Willem Barentszweg 8	2021-02-22	0
Test Kind D Venlo - Willem Barentszweg 8	2021-03-01	0
Test Kind D Venlo - Willem Barentszweg 8	2021-03-08	71
Test Kind D Venlo - Willem Barentszweg 8	2021-03-15	765
Test Kind D Venlo - Willem Barentszweg 8	2021-03-22	1635
Test Kind D Venlo - Willem Barentszweg 8	2021-03-29	1696
Test Kind D Venlo - Willem Barentszweg 8	2021-04-05	2033
Test Kind D Venlo - Willem Barentszweg 8	2021-04-12	1955
Test Kind D Venlo - Willem Barentszweg 8	2021-04-19	1664
Test Kind D Venlo - Willem Barentszweg 8	2021-04-26	1194
Test Kind D Venlo - Willem Barentszweg 8	2021-05-03	654
Test Kind D Venlo - Willem Barentszweg 8	2021-05-10	376
Test Kind D Venlo - Willem Barentszweg 8	2021-05-17	357
Test Kind D Venlo - Willem Barentszweg 8	2021-05-24	456
Test Kind D Venlo - Willem Barentszweg 8	2021-05-31	543
Test Kind D Venlo - Willem Barentszweg 8	2021-06-07	467
Test Kind D Venlo - Willem Barentszweg 8	2021-06-14	302
Test Kind D Venlo - Willem Barentszweg 8	2021-06-21	165
Test Kind D Venlo - Willem Barentszweg 8	2021-06-28	0
Test Kind D Venlo - Willem Barentszweg 8	2021-07-05	0
Test Kind D Venlo - Willem Barentszweg 8	2021-07-12	0
Test Kind D Venlo - Willem Barentszweg 8	2021-07-19	0
Test Kind D Venlo - Willem Barentszweg 8	2021-07-26	0
Test Kind D Venlo - Willem Barentszweg 8	2021-08-02	0
Test D Kind Nederweert - De Bengel 7	2020-06-01	0
Test D Kind Nederweert - De Bengel 7	2020-06-08	0
Test D Kind Nederweert - De Bengel 7	2020-06-15	0

Tabel 22: Aantal testen afgenomen op de GGD testlocaties per week van de afspraak.
(continued)

Afamelocatie	Week van afname	Aantal getest
Test D Kind Nederweert - De Bengel 7	2020-06-22	0
Test D Kind Nederweert - De Bengel 7	2020-06-29	0
Test D Kind Nederweert - De Bengel 7	2020-07-06	0
Test D Kind Nederweert - De Bengel 7	2020-07-13	0
Test D Kind Nederweert - De Bengel 7	2020-07-20	0
Test D Kind Nederweert - De Bengel 7	2020-07-27	0
Test D Kind Nederweert - De Bengel 7	2020-08-03	0
Test D Kind Nederweert - De Bengel 7	2020-08-10	0
Test D Kind Nederweert - De Bengel 7	2020-08-17	0
Test D Kind Nederweert - De Bengel 7	2020-08-24	0
Test D Kind Nederweert - De Bengel 7	2020-08-31	0
Test D Kind Nederweert - De Bengel 7	2020-09-07	0
Test D Kind Nederweert - De Bengel 7	2020-09-14	0
Test D Kind Nederweert - De Bengel 7	2020-09-21	0
Test D Kind Nederweert - De Bengel 7	2020-09-28	0
Test D Kind Nederweert - De Bengel 7	2020-10-05	0
Test D Kind Nederweert - De Bengel 7	2020-10-12	0
Test D Kind Nederweert - De Bengel 7	2020-10-19	0
Test D Kind Nederweert - De Bengel 7	2020-10-26	0
Test D Kind Nederweert - De Bengel 7	2020-11-02	0
Test D Kind Nederweert - De Bengel 7	2020-11-09	0
Test D Kind Nederweert - De Bengel 7	2020-11-16	0
Test D Kind Nederweert - De Bengel 7	2020-11-23	0
Test D Kind Nederweert - De Bengel 7	2020-11-30	0
Test D Kind Nederweert - De Bengel 7	2020-12-07	0
Test D Kind Nederweert - De Bengel 7	2020-12-14	0
Test D Kind Nederweert - De Bengel 7	2020-12-21	0
Test D Kind Nederweert - De Bengel 7	2020-12-28	0
Test D Kind Nederweert - De Bengel 7	2021-01-04	0
Test D Kind Nederweert - De Bengel 7	2021-01-11	0
Test D Kind Nederweert - De Bengel 7	2021-01-18	0
Test D Kind Nederweert - De Bengel 7	2021-01-25	0
Test D Kind Nederweert - De Bengel 7	2021-02-01	0
Test D Kind Nederweert - De Bengel 7	2021-02-08	0
Test D Kind Nederweert - De Bengel 7	2021-02-15	0
Test D Kind Nederweert - De Bengel 7	2021-02-22	0
Test D Kind Nederweert - De Bengel 7	2021-03-01	0
Test D Kind Nederweert - De Bengel 7	2021-03-08	0
Test D Kind Nederweert - De Bengel 7	2021-03-15	0
Test D Kind Nederweert - De Bengel 7	2021-03-22	0
Test D Kind Nederweert - De Bengel 7	2021-03-29	0
Test D Kind Nederweert - De Bengel 7	2021-04-05	0
Test D Kind Nederweert - De Bengel 7	2021-04-12	0
Test D Kind Nederweert - De Bengel 7	2021-04-19	0
Test D Kind Nederweert - De Bengel 7	2021-04-26	672

Tabel 22: Aantal testen afgenomen op de GGD testlocaties per week van de afspraak.
(continued)

Afamelocatie	Week van afname	Aantal getest
Test D Kind Nederweert - De Bengel 7	2021-05-03	123
Test D Kind Nederweert - De Bengel 7	2021-05-10	0
Test D Kind Nederweert - De Bengel 7	2021-05-17	0
Test D Kind Nederweert - De Bengel 7	2021-05-24	0
Test D Kind Nederweert - De Bengel 7	2021-05-31	0
Test D Kind Nederweert - De Bengel 7	2021-06-07	0
Test D Kind Nederweert - De Bengel 7	2021-06-14	0
Test D Kind Nederweert - De Bengel 7	2021-06-21	0
Test D Kind Nederweert - De Bengel 7	2021-06-28	0
Test D Kind Nederweert - De Bengel 7	2021-07-05	0
Test D Kind Nederweert - De Bengel 7	2021-07-12	0
Test D Kind Nederweert - De Bengel 7	2021-07-19	0
Test D Kind Nederweert - De Bengel 7	2021-07-26	0
Test D Kind Nederweert - De Bengel 7	2021-08-02	0
Test D Nederweert - De Bengel 7	2020-06-01	0
Test D Nederweert - De Bengel 7	2020-06-08	0
Test D Nederweert - De Bengel 7	2020-06-15	0
Test D Nederweert - De Bengel 7	2020-06-22	0
Test D Nederweert - De Bengel 7	2020-06-29	0
Test D Nederweert - De Bengel 7	2020-07-06	0
Test D Nederweert - De Bengel 7	2020-07-13	0
Test D Nederweert - De Bengel 7	2020-07-20	0
Test D Nederweert - De Bengel 7	2020-07-27	0
Test D Nederweert - De Bengel 7	2020-08-03	0
Test D Nederweert - De Bengel 7	2020-08-10	0
Test D Nederweert - De Bengel 7	2020-08-17	0
Test D Nederweert - De Bengel 7	2020-08-24	0
Test D Nederweert - De Bengel 7	2020-08-31	0
Test D Nederweert - De Bengel 7	2020-09-07	0
Test D Nederweert - De Bengel 7	2020-09-14	0
Test D Nederweert - De Bengel 7	2020-09-21	0
Test D Nederweert - De Bengel 7	2020-09-28	0
Test D Nederweert - De Bengel 7	2020-10-05	0
Test D Nederweert - De Bengel 7	2020-10-12	0
Test D Nederweert - De Bengel 7	2020-10-19	0
Test D Nederweert - De Bengel 7	2020-10-26	0
Test D Nederweert - De Bengel 7	2020-11-02	0
Test D Nederweert - De Bengel 7	2020-11-09	0
Test D Nederweert - De Bengel 7	2020-11-16	0
Test D Nederweert - De Bengel 7	2020-11-23	0
Test D Nederweert - De Bengel 7	2020-11-30	0
Test D Nederweert - De Bengel 7	2020-12-07	0
Test D Nederweert - De Bengel 7	2020-12-14	0
Test D Nederweert - De Bengel 7	2020-12-21	0
Test D Nederweert - De Bengel 7	2020-12-28	0

10 SARS-COV-2 TESTEN AFGENOMEN DOOR DE GGD LIMBURG-NOORD VANAF 7 JUNI 2021

Tabel 22: Aantal testen afgenomen op de GGD testlocaties per week van de afspraak.
(continued)

Afamelocatie	Week van afname	Aantal getest
Test D Nederweert - De Bengel 7	2021-01-04	0
Test D Nederweert - De Bengel 7	2021-01-11	0
Test D Nederweert - De Bengel 7	2021-01-18	0
Test D Nederweert - De Bengel 7	2021-01-25	0
Test D Nederweert - De Bengel 7	2021-02-01	0
Test D Nederweert - De Bengel 7	2021-02-08	0
Test D Nederweert - De Bengel 7	2021-02-15	0
Test D Nederweert - De Bengel 7	2021-02-22	0
Test D Nederweert - De Bengel 7	2021-03-01	0
Test D Nederweert - De Bengel 7	2021-03-08	0
Test D Nederweert - De Bengel 7	2021-03-15	0
Test D Nederweert - De Bengel 7	2021-03-22	0
Test D Nederweert - De Bengel 7	2021-03-29	0
Test D Nederweert - De Bengel 7	2021-04-05	0
Test D Nederweert - De Bengel 7	2021-04-12	0
Test D Nederweert - De Bengel 7	2021-04-19	0
Test D Nederweert - De Bengel 7	2021-04-26	1689
Test D Nederweert - De Bengel 7	2021-05-03	2132
Test D Nederweert - De Bengel 7	2021-05-10	1601
Test D Nederweert - De Bengel 7	2021-05-17	1162
Test D Nederweert - De Bengel 7	2021-05-24	1109
Test D Nederweert - De Bengel 7	2021-05-31	1013
Test D Nederweert - De Bengel 7	2021-06-07	707
Test D Nederweert - De Bengel 7	2021-06-14	551
Test D Nederweert - De Bengel 7	2021-06-21	535
Test D Nederweert - De Bengel 7	2021-06-28	290
Test D Nederweert - De Bengel 7	2021-07-05	0
Test D Nederweert - De Bengel 7	2021-07-12	0
Test D Nederweert - De Bengel 7	2021-07-19	449
Test D Nederweert - De Bengel 7	2021-07-26	940
Test D Nederweert - De Bengel 7	2021-08-02	649
GGD Test Venlo - Leger des Heils	2020-06-01	0
GGD Test Venlo - Leger des Heils	2020-06-08	0
GGD Test Venlo - Leger des Heils	2020-06-15	0
GGD Test Venlo - Leger des Heils	2020-06-22	0
GGD Test Venlo - Leger des Heils	2020-06-29	0
GGD Test Venlo - Leger des Heils	2020-07-06	0
GGD Test Venlo - Leger des Heils	2020-07-13	0
GGD Test Venlo - Leger des Heils	2020-07-20	0
GGD Test Venlo - Leger des Heils	2020-07-27	0
GGD Test Venlo - Leger des Heils	2020-08-03	0
GGD Test Venlo - Leger des Heils	2020-08-10	0
GGD Test Venlo - Leger des Heils	2020-08-17	0
GGD Test Venlo - Leger des Heils	2020-08-24	0
GGD Test Venlo - Leger des Heils	2020-08-31	0

10 SARS-COV-2 TESTEN AFGENOMEN DOOR DE GGD LIMBURG-NOORD VANAF 7 JUNI 2021

Tabel 22: Aantal testen afgenomen op de GGD testlocaties per week van de afspraak.
(continued)

Afamelocatie	Week van afname	Aantal getest
GGD Test Venlo - Leger des Heils	2020-09-07	0
GGD Test Venlo - Leger des Heils	2020-09-14	0
GGD Test Venlo - Leger des Heils	2020-09-21	0
GGD Test Venlo - Leger des Heils	2020-09-28	0
GGD Test Venlo - Leger des Heils	2020-10-05	0
GGD Test Venlo - Leger des Heils	2020-10-12	0
GGD Test Venlo - Leger des Heils	2020-10-19	0
GGD Test Venlo - Leger des Heils	2020-10-26	0
GGD Test Venlo - Leger des Heils	2020-11-02	0
GGD Test Venlo - Leger des Heils	2020-11-09	0
GGD Test Venlo - Leger des Heils	2020-11-16	0
GGD Test Venlo - Leger des Heils	2020-11-23	0
GGD Test Venlo - Leger des Heils	2020-11-30	0
GGD Test Venlo - Leger des Heils	2020-12-07	0
GGD Test Venlo - Leger des Heils	2020-12-14	0
GGD Test Venlo - Leger des Heils	2020-12-21	0
GGD Test Venlo - Leger des Heils	2020-12-28	0
GGD Test Venlo - Leger des Heils	2021-01-04	0
GGD Test Venlo - Leger des Heils	2021-01-11	0
GGD Test Venlo - Leger des Heils	2021-01-18	0
GGD Test Venlo - Leger des Heils	2021-01-25	0
GGD Test Venlo - Leger des Heils	2021-02-01	0
GGD Test Venlo - Leger des Heils	2021-02-08	0
GGD Test Venlo - Leger des Heils	2021-02-15	0
GGD Test Venlo - Leger des Heils	2021-02-22	0
GGD Test Venlo - Leger des Heils	2021-03-01	0
GGD Test Venlo - Leger des Heils	2021-03-08	0
GGD Test Venlo - Leger des Heils	2021-03-15	0
GGD Test Venlo - Leger des Heils	2021-03-22	0
GGD Test Venlo - Leger des Heils	2021-03-29	0
GGD Test Venlo - Leger des Heils	2021-04-05	0
GGD Test Venlo - Leger des Heils	2021-04-12	0
GGD Test Venlo - Leger des Heils	2021-04-19	0
GGD Test Venlo - Leger des Heils	2021-04-26	25
GGD Test Venlo - Leger des Heils	2021-05-03	23
GGD Test Venlo - Leger des Heils	2021-05-10	0
GGD Test Venlo - Leger des Heils	2021-05-17	0
GGD Test Venlo - Leger des Heils	2021-05-24	0
GGD Test Venlo - Leger des Heils	2021-05-31	0
GGD Test Venlo - Leger des Heils	2021-06-07	0
GGD Test Venlo - Leger des Heils	2021-06-14	0
GGD Test Venlo - Leger des Heils	2021-06-21	0
GGD Test Venlo - Leger des Heils	2021-06-28	0
GGD Test Venlo - Leger des Heils	2021-07-05	0
GGD Test Venlo - Leger des Heils	2021-07-12	0

Tabel 22: Aantal testen afgenomen op de GGD testlocaties per week van de afspraak.
(continued)

Afamelocatie	Week van afname	Aantal getest
GGD Test Venlo - Leger des Heils	2021-07-19	0
GGD Test Venlo - Leger des Heils	2021-07-26	0
GGD Test Venlo - Leger des Heils	2021-08-02	0
Test Kind D Nederweert - De Bengel	2020-06-01	0
Test Kind D Nederweert - De Bengel	2020-06-08	0
Test Kind D Nederweert - De Bengel	2020-06-15	0
Test Kind D Nederweert - De Bengel	2020-06-22	0
Test Kind D Nederweert - De Bengel	2020-06-29	0
Test Kind D Nederweert - De Bengel	2020-07-06	0
Test Kind D Nederweert - De Bengel	2020-07-13	0
Test Kind D Nederweert - De Bengel	2020-07-20	0
Test Kind D Nederweert - De Bengel	2020-07-27	0
Test Kind D Nederweert - De Bengel	2020-08-03	0
Test Kind D Nederweert - De Bengel	2020-08-10	0
Test Kind D Nederweert - De Bengel	2020-08-17	0
Test Kind D Nederweert - De Bengel	2020-08-24	0
Test Kind D Nederweert - De Bengel	2020-08-31	0
Test Kind D Nederweert - De Bengel	2020-09-07	0
Test Kind D Nederweert - De Bengel	2020-09-14	0
Test Kind D Nederweert - De Bengel	2020-09-21	0
Test Kind D Nederweert - De Bengel	2020-09-28	0
Test Kind D Nederweert - De Bengel	2020-10-05	0
Test Kind D Nederweert - De Bengel	2020-10-12	0
Test Kind D Nederweert - De Bengel	2020-10-19	0
Test Kind D Nederweert - De Bengel	2020-10-26	0
Test Kind D Nederweert - De Bengel	2020-11-02	0
Test Kind D Nederweert - De Bengel	2020-11-09	0
Test Kind D Nederweert - De Bengel	2020-11-16	0
Test Kind D Nederweert - De Bengel	2020-11-23	0
Test Kind D Nederweert - De Bengel	2020-11-30	0
Test Kind D Nederweert - De Bengel	2020-12-07	0
Test Kind D Nederweert - De Bengel	2020-12-14	0
Test Kind D Nederweert - De Bengel	2020-12-21	0
Test Kind D Nederweert - De Bengel	2020-12-28	0
Test Kind D Nederweert - De Bengel	2021-01-04	0
Test Kind D Nederweert - De Bengel	2021-01-11	0
Test Kind D Nederweert - De Bengel	2021-01-18	0
Test Kind D Nederweert - De Bengel	2021-01-25	0
Test Kind D Nederweert - De Bengel	2021-02-01	0
Test Kind D Nederweert - De Bengel	2021-02-08	0
Test Kind D Nederweert - De Bengel	2021-02-15	0
Test Kind D Nederweert - De Bengel	2021-02-22	0
Test Kind D Nederweert - De Bengel	2021-03-01	0
Test Kind D Nederweert - De Bengel	2021-03-08	0
Test Kind D Nederweert - De Bengel	2021-03-15	0

Tabel 22: Aantal testen afgenomen op de GGD testlocaties per week van de afspraak.
(continued)

Afamelocatie	Week van afname	Aantal getest
Test Kind D Nederweert - De Bengel 7	2021-03-22	0
Test Kind D Nederweert - De Bengel 7	2021-03-29	0
Test Kind D Nederweert - De Bengel 7	2021-04-05	0
Test Kind D Nederweert - De Bengel 7	2021-04-12	0
Test Kind D Nederweert - De Bengel 7	2021-04-19	0
Test Kind D Nederweert - De Bengel 7	2021-04-26	0
Test Kind D Nederweert - De Bengel 7	2021-05-03	243
Test Kind D Nederweert - De Bengel 7	2021-05-10	271
Test Kind D Nederweert - De Bengel 7	2021-05-17	250
Test Kind D Nederweert - De Bengel 7	2021-05-24	268
Test Kind D Nederweert - De Bengel 7	2021-05-31	358
Test Kind D Nederweert - De Bengel 7	2021-06-07	199
Test Kind D Nederweert - De Bengel 7	2021-06-14	109
Test Kind D Nederweert - De Bengel 7	2021-06-21	117
Test Kind D Nederweert - De Bengel 7	2021-06-28	39
Test Kind D Nederweert - De Bengel 7	2021-07-05	0
Test Kind D Nederweert - De Bengel 7	2021-07-12	0
Test Kind D Nederweert - De Bengel 7	2021-07-19	83
Test Kind D Nederweert - De Bengel 7	2021-07-26	163
Test Kind D Nederweert - De Bengel 7	2021-08-02	54
GGD Test Venray - Onbeoordeelbaar	2020-06-01	0
GGD Test Venray - Onbeoordeelbaar	2020-06-08	0
GGD Test Venray - Onbeoordeelbaar	2020-06-15	0
GGD Test Venray - Onbeoordeelbaar	2020-06-22	0
GGD Test Venray - Onbeoordeelbaar	2020-06-29	0
GGD Test Venray - Onbeoordeelbaar	2020-07-06	0
GGD Test Venray - Onbeoordeelbaar	2020-07-13	0
GGD Test Venray - Onbeoordeelbaar	2020-07-20	0
GGD Test Venray - Onbeoordeelbaar	2020-07-27	0
GGD Test Venray - Onbeoordeelbaar	2020-08-03	0
GGD Test Venray - Onbeoordeelbaar	2020-08-10	0
GGD Test Venray - Onbeoordeelbaar	2020-08-17	0
GGD Test Venray - Onbeoordeelbaar	2020-08-24	0
GGD Test Venray - Onbeoordeelbaar	2020-08-31	0
GGD Test Venray - Onbeoordeelbaar	2020-09-07	0
GGD Test Venray - Onbeoordeelbaar	2020-09-14	0
GGD Test Venray - Onbeoordeelbaar	2020-09-21	0
GGD Test Venray - Onbeoordeelbaar	2020-09-28	0
GGD Test Venray - Onbeoordeelbaar	2020-10-05	0
GGD Test Venray - Onbeoordeelbaar	2020-10-12	0
GGD Test Venray - Onbeoordeelbaar	2020-10-19	0
GGD Test Venray - Onbeoordeelbaar	2020-10-26	0
GGD Test Venray - Onbeoordeelbaar	2020-11-02	0
GGD Test Venray - Onbeoordeelbaar	2020-11-09	0
GGD Test Venray - Onbeoordeelbaar	2020-11-16	0

Tabel 22: Aantal testen afgenomen op de GGD testlocaties per week van de afspraak.
(continued)

Afamelocatie	Week van afname	Aantal getest
GGD Test Venray - Onbeoordeelbaar	2020-11-23	0
GGD Test Venray - Onbeoordeelbaar	2020-11-30	0
GGD Test Venray - Onbeoordeelbaar	2020-12-07	0
GGD Test Venray - Onbeoordeelbaar	2020-12-14	0
GGD Test Venray - Onbeoordeelbaar	2020-12-21	0
GGD Test Venray - Onbeoordeelbaar	2020-12-28	0
GGD Test Venray - Onbeoordeelbaar	2021-01-04	0
GGD Test Venray - Onbeoordeelbaar	2021-01-11	0
GGD Test Venray - Onbeoordeelbaar	2021-01-18	0
GGD Test Venray - Onbeoordeelbaar	2021-01-25	0
GGD Test Venray - Onbeoordeelbaar	2021-02-01	0
GGD Test Venray - Onbeoordeelbaar	2021-02-08	0
GGD Test Venray - Onbeoordeelbaar	2021-02-15	0
GGD Test Venray - Onbeoordeelbaar	2021-02-22	0
GGD Test Venray - Onbeoordeelbaar	2021-03-01	0
GGD Test Venray - Onbeoordeelbaar	2021-03-08	0
GGD Test Venray - Onbeoordeelbaar	2021-03-15	0
GGD Test Venray - Onbeoordeelbaar	2021-03-22	0
GGD Test Venray - Onbeoordeelbaar	2021-03-29	0
GGD Test Venray - Onbeoordeelbaar	2021-04-05	0
GGD Test Venray - Onbeoordeelbaar	2021-04-12	0
GGD Test Venray - Onbeoordeelbaar	2021-04-19	0
GGD Test Venray - Onbeoordeelbaar	2021-04-26	0
GGD Test Venray - Onbeoordeelbaar	2021-05-03	0
GGD Test Venray - Onbeoordeelbaar	2021-05-10	0
GGD Test Venray - Onbeoordeelbaar	2021-05-17	0
GGD Test Venray - Onbeoordeelbaar	2021-05-24	0
GGD Test Venray - Onbeoordeelbaar	2021-05-31	0
GGD Test Venray - Onbeoordeelbaar	2021-06-07	123
GGD Test Venray - Onbeoordeelbaar	2021-06-14	189
GGD Test Venray - Onbeoordeelbaar	2021-06-21	176
GGD Test Venray - Onbeoordeelbaar	2021-06-28	178
GGD Test Venray - Onbeoordeelbaar	2021-07-05	226
GGD Test Venray - Onbeoordeelbaar	2021-07-12	195
GGD Test Venray - Onbeoordeelbaar	2021-07-19	0
GGD Test Venray - Onbeoordeelbaar	2021-07-26	1
GGD Test Venray - Onbeoordeelbaar	2021-08-02	0
Test D Venlo - Garnizoenweg 3	2020-06-01	0
Test D Venlo - Garnizoenweg 3	2020-06-08	0
Test D Venlo - Garnizoenweg 3	2020-06-15	0
Test D Venlo - Garnizoenweg 3	2020-06-22	0
Test D Venlo - Garnizoenweg 3	2020-06-29	0
Test D Venlo - Garnizoenweg 3	2020-07-06	0
Test D Venlo - Garnizoenweg 3	2020-07-13	0
Test D Venlo - Garnizoenweg 3	2020-07-20	0

Tabel 22: Aantal testen afgenomen op de GGD testlocaties per week van de afspraak.
(continued)

Afnamelocatie	Week van afname	Aantal getest
Test D Venlo - Garnizoenweg 3	2020-07-27	0
Test D Venlo - Garnizoenweg 3	2020-08-03	0
Test D Venlo - Garnizoenweg 3	2020-08-10	0
Test D Venlo - Garnizoenweg 3	2020-08-17	0
Test D Venlo - Garnizoenweg 3	2020-08-24	0
Test D Venlo - Garnizoenweg 3	2020-08-31	0
Test D Venlo - Garnizoenweg 3	2020-09-07	0
Test D Venlo - Garnizoenweg 3	2020-09-14	0
Test D Venlo - Garnizoenweg 3	2020-09-21	0
Test D Venlo - Garnizoenweg 3	2020-09-28	0
Test D Venlo - Garnizoenweg 3	2020-10-05	0
Test D Venlo - Garnizoenweg 3	2020-10-12	0
Test D Venlo - Garnizoenweg 3	2020-10-19	0
Test D Venlo - Garnizoenweg 3	2020-10-26	0
Test D Venlo - Garnizoenweg 3	2020-11-02	0
Test D Venlo - Garnizoenweg 3	2020-11-09	0
Test D Venlo - Garnizoenweg 3	2020-11-16	0
Test D Venlo - Garnizoenweg 3	2020-11-23	0
Test D Venlo - Garnizoenweg 3	2020-11-30	0
Test D Venlo - Garnizoenweg 3	2020-12-07	0
Test D Venlo - Garnizoenweg 3	2020-12-14	0
Test D Venlo - Garnizoenweg 3	2020-12-21	0
Test D Venlo - Garnizoenweg 3	2020-12-28	0
Test D Venlo - Garnizoenweg 3	2021-01-04	0
Test D Venlo - Garnizoenweg 3	2021-01-11	0
Test D Venlo - Garnizoenweg 3	2021-01-18	0
Test D Venlo - Garnizoenweg 3	2021-01-25	0
Test D Venlo - Garnizoenweg 3	2021-02-01	0
Test D Venlo - Garnizoenweg 3	2021-02-08	0
Test D Venlo - Garnizoenweg 3	2021-02-15	0
Test D Venlo - Garnizoenweg 3	2021-02-22	0
Test D Venlo - Garnizoenweg 3	2021-03-01	0
Test D Venlo - Garnizoenweg 3	2021-03-08	0
Test D Venlo - Garnizoenweg 3	2021-03-15	0
Test D Venlo - Garnizoenweg 3	2021-03-22	0
Test D Venlo - Garnizoenweg 3	2021-03-29	0
Test D Venlo - Garnizoenweg 3	2021-04-05	0
Test D Venlo - Garnizoenweg 3	2021-04-12	0
Test D Venlo - Garnizoenweg 3	2021-04-19	0
Test D Venlo - Garnizoenweg 3	2021-04-26	0
Test D Venlo - Garnizoenweg 3	2021-05-03	0
Test D Venlo - Garnizoenweg 3	2021-05-10	0
Test D Venlo - Garnizoenweg 3	2021-05-17	0
Test D Venlo - Garnizoenweg 3	2021-05-24	0
Test D Venlo - Garnizoenweg 3	2021-05-31	0

Tabel 22: Aantal testen afgenomen op de GGD testlocaties per week van de afspraak.
(continued)

Afamelocatie	Week van afname	Aantal getest
Test D Venlo - Garnizoenweg 3	2021-06-07	0
Test D Venlo - Garnizoenweg 3	2021-06-14	0
Test D Venlo - Garnizoenweg 3	2021-06-21	312
Test D Venlo - Garnizoenweg 3	2021-06-28	927
Test D Venlo - Garnizoenweg 3	2021-07-05	2458
Test D Venlo - Garnizoenweg 3	2021-07-12	3673
Test D Venlo - Garnizoenweg 3	2021-07-19	1986
Test D Venlo - Garnizoenweg 3	2021-07-26	1341
Test D Venlo - Garnizoenweg 3	2021-08-02	1086
Test Kind D Venlo - Garnizoenweg 3	2020-06-01	0
Test Kind D Venlo - Garnizoenweg 3	2020-06-08	0
Test Kind D Venlo - Garnizoenweg 3	2020-06-15	0
Test Kind D Venlo - Garnizoenweg 3	2020-06-22	0
Test Kind D Venlo - Garnizoenweg 3	2020-06-29	0
Test Kind D Venlo - Garnizoenweg 3	2020-07-06	0
Test Kind D Venlo - Garnizoenweg 3	2020-07-13	0
Test Kind D Venlo - Garnizoenweg 3	2020-07-20	0
Test Kind D Venlo - Garnizoenweg 3	2020-07-27	0
Test Kind D Venlo - Garnizoenweg 3	2020-08-03	0
Test Kind D Venlo - Garnizoenweg 3	2020-08-10	0
Test Kind D Venlo - Garnizoenweg 3	2020-08-17	0
Test Kind D Venlo - Garnizoenweg 3	2020-08-24	0
Test Kind D Venlo - Garnizoenweg 3	2020-08-31	0
Test Kind D Venlo - Garnizoenweg 3	2020-09-07	0
Test Kind D Venlo - Garnizoenweg 3	2020-09-14	0
Test Kind D Venlo - Garnizoenweg 3	2020-09-21	0
Test Kind D Venlo - Garnizoenweg 3	2020-09-28	0
Test Kind D Venlo - Garnizoenweg 3	2020-10-05	0
Test Kind D Venlo - Garnizoenweg 3	2020-10-12	0
Test Kind D Venlo - Garnizoenweg 3	2020-10-19	0
Test Kind D Venlo - Garnizoenweg 3	2020-10-26	0
Test Kind D Venlo - Garnizoenweg 3	2020-11-02	0
Test Kind D Venlo - Garnizoenweg 3	2020-11-09	0
Test Kind D Venlo - Garnizoenweg 3	2020-11-16	0
Test Kind D Venlo - Garnizoenweg 3	2020-11-23	0
Test Kind D Venlo - Garnizoenweg 3	2020-11-30	0
Test Kind D Venlo - Garnizoenweg 3	2020-12-07	0
Test Kind D Venlo - Garnizoenweg 3	2020-12-14	0
Test Kind D Venlo - Garnizoenweg 3	2020-12-21	0
Test Kind D Venlo - Garnizoenweg 3	2020-12-28	0
Test Kind D Venlo - Garnizoenweg 3	2021-01-04	0
Test Kind D Venlo - Garnizoenweg 3	2021-01-11	0
Test Kind D Venlo - Garnizoenweg 3	2021-01-18	0
Test Kind D Venlo - Garnizoenweg 3	2021-01-25	0
Test Kind D Venlo - Garnizoenweg 3	2021-02-01	0

Tabel 22: Aantal testen afgenomen op de GGD testlocaties per week van de afspraak.
(continued)

Afamelocatie	Week van afname	Aantal getest
Test Kind D Venlo - Garnizoenweg 3	2021-02-08	0
Test Kind D Venlo - Garnizoenweg 3	2021-02-15	0
Test Kind D Venlo - Garnizoenweg 3	2021-02-22	0
Test Kind D Venlo - Garnizoenweg 3	2021-03-01	0
Test Kind D Venlo - Garnizoenweg 3	2021-03-08	0
Test Kind D Venlo - Garnizoenweg 3	2021-03-15	0
Test Kind D Venlo - Garnizoenweg 3	2021-03-22	0
Test Kind D Venlo - Garnizoenweg 3	2021-03-29	0
Test Kind D Venlo - Garnizoenweg 3	2021-04-05	0
Test Kind D Venlo - Garnizoenweg 3	2021-04-12	0
Test Kind D Venlo - Garnizoenweg 3	2021-04-19	0
Test Kind D Venlo - Garnizoenweg 3	2021-04-26	0
Test Kind D Venlo - Garnizoenweg 3	2021-05-03	0
Test Kind D Venlo - Garnizoenweg 3	2021-05-10	0
Test Kind D Venlo - Garnizoenweg 3	2021-05-17	0
Test Kind D Venlo - Garnizoenweg 3	2021-05-24	0
Test Kind D Venlo - Garnizoenweg 3	2021-05-31	0
Test Kind D Venlo - Garnizoenweg 3	2021-06-07	0
Test Kind D Venlo - Garnizoenweg 3	2021-06-14	0
Test Kind D Venlo - Garnizoenweg 3	2021-06-21	92
Test Kind D Venlo - Garnizoenweg 3	2021-06-28	190
Test Kind D Venlo - Garnizoenweg 3	2021-07-05	404
Test Kind D Venlo - Garnizoenweg 3	2021-07-12	651
Test Kind D Venlo - Garnizoenweg 3	2021-07-19	709
Test Kind D Venlo - Garnizoenweg 3	2021-07-26	370
Test Kind D Venlo - Garnizoenweg 3	2021-08-02	176
PRIO Test D Venlo - Garnizoenweg 3	2020-06-01	0
PRIO Test D Venlo - Garnizoenweg 3	2020-06-08	0
PRIO Test D Venlo - Garnizoenweg 3	2020-06-15	0
PRIO Test D Venlo - Garnizoenweg 3	2020-06-22	0
PRIO Test D Venlo - Garnizoenweg 3	2020-06-29	0
PRIO Test D Venlo - Garnizoenweg 3	2020-07-06	0
PRIO Test D Venlo - Garnizoenweg 3	2020-07-13	0
PRIO Test D Venlo - Garnizoenweg 3	2020-07-20	0
PRIO Test D Venlo - Garnizoenweg 3	2020-07-27	0
PRIO Test D Venlo - Garnizoenweg 3	2020-08-03	0
PRIO Test D Venlo - Garnizoenweg 3	2020-08-10	0
PRIO Test D Venlo - Garnizoenweg 3	2020-08-17	0
PRIO Test D Venlo - Garnizoenweg 3	2020-08-24	0
PRIO Test D Venlo - Garnizoenweg 3	2020-08-31	0
PRIO Test D Venlo - Garnizoenweg 3	2020-09-07	0
PRIO Test D Venlo - Garnizoenweg 3	2020-09-14	0
PRIO Test D Venlo - Garnizoenweg 3	2020-09-21	0
PRIO Test D Venlo - Garnizoenweg 3	2020-09-28	0
PRIO Test D Venlo - Garnizoenweg 3	2020-10-05	0

10 SARS-COV-2 TESTEN AFGENOMEN DOOR DE GGD LIMBURG-NOORD VANAF 7 JUNI 2021

Tabel 22: Aantal testen afgenomen op de GGD testlocaties per week van de afspraak.
(continued)

Afamelocatie	Week van afname	Aantal getest
PRIO Test D Venlo - Garnizoenweg 3	2020-10-12	0
PRIO Test D Venlo - Garnizoenweg 3	2020-10-19	0
PRIO Test D Venlo - Garnizoenweg 3	2020-10-26	0
PRIO Test D Venlo - Garnizoenweg 3	2020-11-02	0
PRIO Test D Venlo - Garnizoenweg 3	2020-11-09	0
PRIO Test D Venlo - Garnizoenweg 3	2020-11-16	0
PRIO Test D Venlo - Garnizoenweg 3	2020-11-23	0
PRIO Test D Venlo - Garnizoenweg 3	2020-11-30	0
PRIO Test D Venlo - Garnizoenweg 3	2020-12-07	0
PRIO Test D Venlo - Garnizoenweg 3	2020-12-14	0
PRIO Test D Venlo - Garnizoenweg 3	2020-12-21	0
PRIO Test D Venlo - Garnizoenweg 3	2020-12-28	0
PRIO Test D Venlo - Garnizoenweg 3	2021-01-04	0
PRIO Test D Venlo - Garnizoenweg 3	2021-01-11	0
PRIO Test D Venlo - Garnizoenweg 3	2021-01-18	0
PRIO Test D Venlo - Garnizoenweg 3	2021-01-25	0
PRIO Test D Venlo - Garnizoenweg 3	2021-02-01	0
PRIO Test D Venlo - Garnizoenweg 3	2021-02-08	0
PRIO Test D Venlo - Garnizoenweg 3	2021-02-15	0
PRIO Test D Venlo - Garnizoenweg 3	2021-02-22	0
PRIO Test D Venlo - Garnizoenweg 3	2021-03-01	0
PRIO Test D Venlo - Garnizoenweg 3	2021-03-08	0
PRIO Test D Venlo - Garnizoenweg 3	2021-03-15	0
PRIO Test D Venlo - Garnizoenweg 3	2021-03-22	0
PRIO Test D Venlo - Garnizoenweg 3	2021-03-29	0
PRIO Test D Venlo - Garnizoenweg 3	2021-04-05	0
PRIO Test D Venlo - Garnizoenweg 3	2021-04-12	0
PRIO Test D Venlo - Garnizoenweg 3	2021-04-19	0
PRIO Test D Venlo - Garnizoenweg 3	2021-04-26	0
PRIO Test D Venlo - Garnizoenweg 3	2021-05-03	0
PRIO Test D Venlo - Garnizoenweg 3	2021-05-10	0
PRIO Test D Venlo - Garnizoenweg 3	2021-05-17	0
PRIO Test D Venlo - Garnizoenweg 3	2021-05-24	0
PRIO Test D Venlo - Garnizoenweg 3	2021-05-31	0
PRIO Test D Venlo - Garnizoenweg 3	2021-06-07	0
PRIO Test D Venlo - Garnizoenweg 3	2021-06-14	0
PRIO Test D Venlo - Garnizoenweg 3	2021-06-21	4
PRIO Test D Venlo - Garnizoenweg 3	2021-06-28	58
PRIO Test D Venlo - Garnizoenweg 3	2021-07-05	151
PRIO Test D Venlo - Garnizoenweg 3	2021-07-12	245
PRIO Test D Venlo - Garnizoenweg 3	2021-07-19	210
PRIO Test D Venlo - Garnizoenweg 3	2021-07-26	130
PRIO Test D Venlo - Garnizoenweg 3	2021-08-02	95

11 Vergelijking met landelijke situatie

Tabel 23: Aantal meldingen van de afgelopen en vorige week.

GGD	Aantal meldingen afgelopen week	Aantal meldingen per 100000 afgelopen week	Aantal meldingen vorige week	Aantal meldingen per 100000 vorige week
Nederland-totaal	18096	104.0	22685	130.3
GGD Amsterdam	1821	170.1	2014	188.1
GGD Rotterdam-Rijnmond	1771	133.8	2239	169.2
GGD Flevoland	557	131.7	662	156.5
GGD Zuid-Limburg	743	124.4	953	159.6
GGD Zaanstreek/Waterland	407	120.0	374	110.3
GGD Haaglanden	1330	119.1	1776	159.0
GGD Twente	726	115.0	849	134.5
GGD Kennemerland	621	112.9	655	119.1
GGD Limburg-Noord	566	108.8	653	125.6
GGD Hollands-Midden	848	104.8	964	119.2
Dienst Gezondheid & Jeugd ZHZ	474	103.2	493	107.3
GGD Hart voor Brabant	1104	102.8	1477	137.6
GGD Zeeland	385	100.4	369	96.2
GGD Brabant-Zuidoost	764	97.9	1066	136.6
GGD Hollands-Noorden	602	90.8	823	124.2
Veiligheids- en Gezondheidsregio Gelderland-Midden	629	90.3	811	116.4
GGD IJsselland	456	85.8	570	107.3
GGD West-Brabant	607	85.6	888	125.3
GGD Regio Utrecht	1120	82.7	1553	114.6
GGD Fryslân	537	82.6	686	105.5
GGD Gelderland-Zuid	463	82.4	592	105.4
GGD Noord- en Oost-Gelderland	681	82.3	924	111.6
GGD Gooi en Vechtstreek	199	77.4	382	148.6
GGD Groningen	432	73.7	559	95.4
GGD Drenthe	253	51.2	353	71.5

11 VERGELIJKING MET LANDELIJKE SITUATIE

Tabel 24: Leeftijdverdeling van de GGD t.o.v. leeftijdsverdeling Nederland over de afgelopen week.

Leeftijdsgroep	Totaal gemeld GGD	% GGD	Totaal gemeld Nederland	% Nederland
Totaal gemeld	495		17954	
0-4	5	1.0	291	1.6
5-9	13	2.6	639	3.6
10-14	32	6.5	1186	6.6
15-19	69	13.9	2538	14.1
20-24	76	15.4	2875	16.0
25-29	68	13.7	2124	11.8
30-34	46	9.3	1764	9.8
35-39	33	6.7	1233	6.9
40-44	27	5.5	1003	5.6
45-49	29	5.9	970	5.4
50-54	22	4.4	954	5.3
55-59	17	3.4	639	3.6
60-64	22	4.4	613	3.4
65-69	15	3.0	336	1.9
70-74	10	2.0	230	1.3
75-79	5	1.0	193	1.1
80-84	2	0.4	145	0.8
85-89	3	0.6	138	0.8
90-94	0	0.0	58	0.3
95+	1	0.2	25	0.1
Niet vermeld	0	0.0	0	0.0

11 VERGELIJKING MET LANDELIJKE SITUATIE

Tabel 25: Top 10 settings¹ van de GGD t.o.v. de settings-aantallen in Nederland over de afgelopen week.

Setting	Aantal Nederland	% Nederland	Aantal GGD	% GGD
Thuisituatie (huisgenoten incl. niet samenwonende-partner)	3401	55.4	119	60.1
Bezoek in de thuisituatie (van of bij familie, vrienden, enz.)	1137	18.5	33	16.7
Feest (feest, verjaardag, borrel, bruiloft, enz.)	283	4.6	17	8.6
Werksituatie	440	7.2	11	5.6
Medereiziger / reis / vakantie	691	11.3	11	5.6
Overig	364	5.9	10	5.1
Horeca	197	3.2	4	2.0
Woonvoorziening voor mensen met een beperking	13	0.2	1	0.5
Overige woonvoorziening	32	0.5	1	0.5
Vrijtijdsbesteding, zoals sportclub	62	1.0	1	0.5
Uitvaart	4	0.1	1	0.5

¹ Alleen settings waarvan er minstens 1 aantal bekend is, worden gepresenteerd.